



ANNUAL REPORT 2005

LAPORAN KEUANGAN 2005



PT SELAMAT SEMPURNA Tbk.
MEMBER OF ADR GROUP



PT SELAMAT SEMPURNA Tbk.
MEMBER OF ADR GROUP

DAFTAR ISI | Table of Contents

IKHTISAR KEUANGAN <i>Financial Highlights</i>	02
LAPORAN KOMISARIS DAN DIREKSI <i>Report of The Boards of Commissioners and Directors</i>	04
VISI & MISI <i>Vision & Mission</i>	07
TATA KELOLA PERUSAHAAN <i>Good Corporate Governance</i>	08
TINJAUAN KEUANGAN 2005 <i>2005 Financial Review</i>	11
LAPORAN KEUANGAN KONSOLIDASI DAN LAPORAN AUDITOR INDEPENDEN <i>Consolidated Financial Statements and Independent Auditors' Report</i>	14
DATA PERSEROAN <i>Corporate Information</i>	75
DEWAN KOMISARIS <i>Board of Commissioners</i>	76
DIREKSI <i>Board of Directors</i>	77

IKHTISAR KEUANGAN | *Financial Highlights*

Data Keuangan *)	2005	2004	2003	2002	2001	Financial Data *)
Penjualan Bersih	861.531.261	730.962.294	637.589.164	603.354.874	565.090.285	Net Sales
Laba Kotor	197.933.559	174.668.015	153.841.954	141.850.851	160.942.795	Gross Profit
Laba Usaha	120.407.771	104.827.366	89.549.923	84.124.802	107.891.778	Income from Operations
Laba Bersih	60.135.251	57.371.201	47.898.402	40.222.027	54.645.350	Net Income
Laba Bersih per Saham	46	44	37	31	42	Earnings per Share
Jumlah Aktiva	663.138.308	650.930.144	632.609.649	583.627.132	567.043.494	Total Assets
Jumlah Aktiva Lancar	386.289.460	396.039.695	365.381.499	302.539.030	270.417.168	Total Current Assets
Penyertaan Saham	19.645.271	214.375	214.375	214.375	214.375	Investment in Shares of Stock
Modal Kerja Bersih	189.329.282	179.902.758	276.352.321	246.158.185	207.955.794	Net Working Capital
Jumlah Kewajiban Lancar	196.960.168	216.136.936	89.029.178	56.380.846	62.461.374	Total Current Liabilities
Jumlah Kewajiban	226.164.075	243.718.197	211.221.004	173.336.846	175.940.209	Total Liabilities
Jumlah Ekuitas	370.521.785	343.158.404	357.327.606	348.118.529	331.124.510	Stockholders' Equity
Jumlah Saham	1.298.668.800	1.298.668.800	1.298.668.800	1.298.668.800	1.298.668.800	Number of Shares

Rasio Keuangan

Financial Ratios

Pertumbuhan Penjualan Bersih	18%	15%	6%	7%	12%	Net Sales Growth
Pertumbuhan Jumlah Aktiva	2%	3%	8%	3%	7%	Total Assets Growth
Pertumbuhan Jumlah Ekuitas	8%	-4%	3%	5%	14%	Total Stockholders' Equity Growth
Laba Kotor/Penjualan Bersih	23%	24%	24%	24%	28%	Gross Profit/Net Sales
Laba Usaha/Penjualan Bersih	14%	14%	14%	14%	19%	Income from Operations/Net Sales
Laba Bersih/Penjualan Bersih	7%	8%	8%	7%	10%	Net Income/Net Sales
Laba Bersih terhadap Jumlah Aktiva	9%	9%	8%	7%	10%	Return on Assets
Laba Bersih terhadap Ekuitas	16%	17%	13%	12%	17%	Return on Equity
Kewajiban/Jumlah Aktiva	34%	37%	33%	30%	31%	Debt/ Total Assets
Kewajiban/Ekuitas	61%	71%	59%	50%	53%	Debt/Equity
Rasio Lancar	196%	183%	410%	537%	433%	Current Ratio

Catatan/Notes :

*) Dalam ribuan rupiah, kecuali data per saham
In thousand of rupiah, except per share data

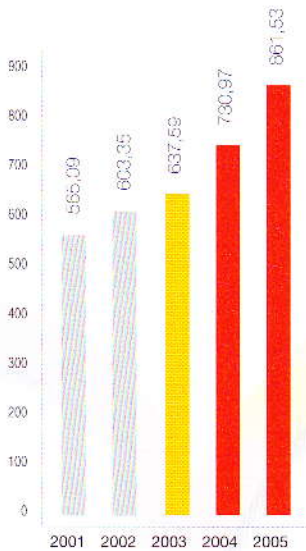
- Laba bersih per saham dihitung dengan membagi laba bersih dengan jumlah rata-rata tertimbang saham Perseroan yang beredar selama tahun yang bersangkutan setelah memperhitungkan dampak penyesuaian secara retroaktif sehubungan dengan perubahan nilai nominal saham perseroan dari Rp 500 per saham menjadi Rp 100 per saham (stock split) pada tahun 2003 dan pembagian saham bonus dalam tahun 1999 (25:8) serta 1998 (25:18).

Net income per share are computed by dividing net income by the weighted average number of shares outstanding during the year, after giving retroactive effects to the change in par value of Company's share from Rp 500 per share to Rp 100 per share (stock split) and distribution of bonus shares in 1999 (25:8) and 1998 (25:18).

PENJUALAN BERSIH

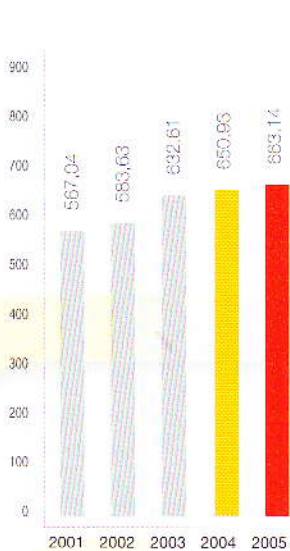
Net Sales

(Milyar/Billion Rp)

**JUMLAH AKTIVA**

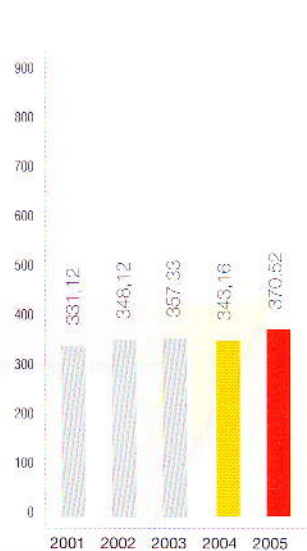
Total Assets

(Milyar/Billion Rp)

**JUMLAH EKUITAS**

Total Stockholders' Equity

(Milyar/Billion Rp)

**PEMBAYARAN DIVIDEN KAS**

Cash Dividends Payment

ATAS LABA TAHUN	2005 **	2004 *	2003	2002	2001	BASED ON THE PROFIT
Tanggal Pembayaran	20 Des 2005	26 Nov 2004	8 Jun 2004	20 Jun 2003	6 Jun 2002	Date of Payment
Jumlah Saham	1.298.668.800	1.298.668.800	1.298.668.800	259.733.760	259.733.760	Number of Shares
Dividen Kas per Saham	25	20	35	150	90	Cash Dividends per Share
Jumlah Dividen Kas	32.466.720	25.973.376	45.453.408	38.960.064	23.376.038	Total Cash Dividends
Laba bersih	60.135.251	57.371.201	47.898.402	40.222.027	54.645.350	Net Income
Jumlah Dividen Kas terhadap Laba Bersih	54%	45%	95%	97%	43%	Payout Ratio

Catatan/Notes :

Data keuangan dinyatakan dalam ribuan Rupiah, kecuali data per saham.

Financial data is expressed in thousand Rupiah, except per share data.

*) Pembayaran dividen tunai interim/final tahun 2004

Interim/Final Dividend Payment 2004

**) Pembayaran dividen tunai interim tahun 2005

Interim Dividend Payment 2005

Kebijakan Dividen/Dividend Policy:

Persentase dividen terhadap laba bersih adalah: laba bersih s/d Rp.10 milyar: 35%; laba bersih antara Rp. 10 milyar sampai dengan Rp. 30 milyar: 40%; laba bersih di atas Rp. 30 milyar: 45%.

Dividend percentage of net income are: net income up to Rp. 10 billion: 35%; net income above Rp. 10 billion up to Rp. 30 billion: 40%; net income above Rp. 30 billion: 45%.

INFORMASI SAHAM

Stock Highlights

Triwulan	2005				2004				Quarter
	4Q	3Q	2Q	1Q	4Q	3Q	2Q	1Q	
Harga Tertinggi (Rp)	355	345	370	365	310	310	305	275	Highest Price (Rp)
Harga Terendah (Rp)	300	250	250	270	265	245	220	245	Lowest Price (Rp)
Volume Perdagangan di Pasar Reguler (Unit)	4,574,500	3,157,000	6,478,500	5,906,000	7,233,000	5,338,000	8,994,000	2,355,000	Trade Volume in Regular Market (Unit)

Catatan/Notes :*) Pada tanggal 8 Juli 2003, saham Perseroan di pasar reguler secara efektif telah diperdagangkan dengan nilai nominal saham baru (stock split) dari Rp 500 per saham menjadi Rp 100 per saham.
On July 8, 2003, the company shares in regular market has effectively been traded with the new nominal value (stock split) from Rp 500 per share to Rp 100 per share

LAPORAN DEWAN KOMISARIS & DIREKSI

Report of Boards of Commissioners & Directors

Pemegang saham yang terhormat,

Tahun kerja 2005 baru saja kita lalui bersama, dimana secara umum kita menyaksikan Selamat Sempurna (Perseroan) berhasil mencapai suatu tahun keberhasilan kembali serta mencapai suatu tingkatan kinerja yang lebih baik lagi di tengah kompetisi yang begitu ketat

Perseroan kembali berhasil mencapai kinerja yang mengesankan pada tahun 2005, di mana Perseroan membukukan suatu catatan dan pertumbuhan yang berarti secara berkesinambungan dalam penjualan dan laba bersih, di tengah kondisi industri yang semakin ketat, yang antara lain masih ditandai dengan ketatnya persaingan produk di pasar, kenaikan harga minyak dunia, serta semakin ketatnya pasokan baja dunia, yang memicu terjadinya kenaikan yang signifikan dalam komponen biaya operasional Perseroan secara keseluruhan.

Penjualan konsolidasi pada tahun 2005 mencapai Rp 861,53 milyar, yang merupakan suatu peningkatan sebesar 18 % dibandingkan dengan tahun 2004. Dengan demikian, pada tahun 2005 Perseroan kembali telah berhasil membukukan pertumbuhan penjualan yang berkesinambungan secara berturut-turut selama lebih dari sepuluh tahun, yang merupakan suatu catatan kinerja jangka panjang yang konsisten. Laba bersih konsolidasi dan laba bersih per saham dasar, sebagaimana dilaporkan, tercatat sebesar Rp 60,14 milyar dan Rp 46, atau meningkat masing-masing sebesar 5 %, dibandingkan dengan tahun 2004.

Peningkatan penjualan Perseroan terutama dikontribusi oleh peningkatan penjualan produk filter, dimana penjualan segmen filter tersebut mengalami peningkatan yang signifikan sekitar 23 % menjadi Rp 622,60 milyar, dibandingkan dengan tahun sebelumnya, sedangkan produk utama Perseroan lainnya, yaitu produk radiator, juga mencatat suatu pertumbuhan sekitar 6 %, menjadi sekitar Rp 215,36 milyar. Secara keseluruhan, penjualan ekspor konsolidasi mencapai pertumbuhan dua-digit (*double-digit*) sebesar 20 % menjadi Rp 650,21 milyar, sementara penjualan lokal mengalami pertumbuhan sebesar 12% menjadi Rp 211,13 milyar, yang disebabkan terjadinya peningkatan permintaan produk Perseroan di pasar dalam negeri.

Peningkatan efisiensi dalam kegiatan operasi Perseroan juga menjadi program yang senantiasa mendapat porsi perhatian manajemen yang besar, dengan pandangan bahwa kondisi makro ekonomi yang masih sangat rentan dan belum pulih sepenuhnya sehingga penerapan efisiensi dalam setiap aspek kegiatan operasional Perseroan akan memberikan nilai positif dalam peningkatan kinerja Perseroan.

Dear Shareholders,

We all just went through the year of 2005, whereas, in general, we have witnessed Selamat Sempurna (the Company) had another year of record results and achieved a better level of performance in the mids of such tough competitions.

The Company has, again, achieved excellent performance in 2005, posting continually considerable record and growth in sales and earnings despite tightened industry conditions, which is still marked by the lightened competition in the market, the rise in global oil prices and tightening of the global supply of steel, which generally have caused the increase in the operational cost components of the Company.

Consolidated sales in 2005 commendably roached Rp 861.53 billion, an increase of 18 % over 2004. Thus, the Company in 2005, again, completed more than 10 full years of consecutive sales growth, a record of consistent long term performance. Consolidated net income and basic net income per share in 2005, as reported, were Rp 60.14 billion and Rp 46, increased by 5 % respectively, as compared with 2004.

The increase in the consolidated sales was mainly contributed by the significant sales growth in filter products, of which grew about 23 % to Rp 622.6 billion, as compared to previous year, while the other main products, radiators, increased by about 6 % to Rp 215.36 billion in 2005. As a whole, consolidated export sales achieved double-digit growth rate of 20 % to Rp 650.21 billion, while consolidated local sales grew by about 12% to Rp 211.13 billion, due to the increase in the Company products' demand in local market..

The enhancement of efficiency in the Company's operation has been a key priority of the management, as we believe that the implementation of efficiency in every operational aspects will create positive values to the Company's performance, considering that the macro economic condition is still sensitive and has not been fully recovered.

Sebagai bagian dari pengembangan usaha secara berkesinambungan, pada bulan November 2005 Perseroan melakukan kegiatan investasi dengan mengambil bagian atas modal ditempatkan dalam pendirian PT International Steel Indonesia (ISI), suatu perusahaan patungan (joint venture) bersama Daewoo International Corporation, Korea yang bergerak dalam bidang industri logam, termasuk besi baja, sejumlah US\$ 3.908.689, yang merupakan pemilikan 40% dari saham ISI. Pada tanggal 31 Desember 2005, Perseroan telah melakukan penyeteroran atas saham ISI sejumlah US\$ 2.000.000 (atau ekuivalen sejumlah Rp 19.690.000.000). ISI diharapkan dapat beroperasi secara komersial pada bulan Juli 2006. Selanjutnya, dalam kaitannya dengan aspek pendanaan, pada bulan Juli 2005, Perseroan telah melunasi hutang obligasi sebesar Rp 100.000.000.000, dimana sebelum pelunasan hutang obligasi tersebut, yaitu pada bulan April 2005, Pefindo, pemeringkat efek independent di Indonesia, telah meningkatkan peringkat efek obligasi Perseroan tersebut dari id A menjadi id A+, yang menunjukkan semakin kuatnya posisi dan kinerja keuangan Perseroan.

Dalam rapat Direksi Perseroan yang diadakan pada tanggal 8 November 2005, Direksi menyetujui pembagian dividen tunai interim sebesar Rp 32.466.720.000 atau Rp 25 per saham, yang dibayarkan kepada pemegang saham yang tercatat pada daftar pemegang saham pada tanggal 6 Desember 2005. Kami sangat bergembira melihat bahwa hasil yang dinikmati oleh pemegang saham Perseroan tersebut, yang sekali lagi merefleksikan dasar kinerja Perseroan yang baik dan kuat.

Selanjutnya dengan komitmen Perseroan dalam menjalankan Tata Kelola Perusahaan yang Baik (Good Corporate Governance), Perseroan juga senantiasa berupaya untuk menjalankan ketentuan dan peraturan yang mendasari aspek operasional Perseroan secara patuh dan bertanggung-jawab untuk meningkatkan nilai pemegang saham secara jangka panjang. Pada bulan Januari 2006, Perseroan kembali berhasil mendapatkan penghargaan dari Pemerintah Republik Indonesia sebagai salah satu dari 18 wajib pajak patuh untuk kategori perusahaan publik, setelah sebelumnya pada bulan Februari 2004, Perseroan juga memperoleh penghargaan sebagai salah satu dari 262 wajib pajak patuh di Indonesia.

Pada kesempatan ini Dewan Komisaris dan Direksi menyatakan apresiasi yang tinggi dan ucapan terima kasih kepada seluruh pemegang saham, karyawan, pemasok, kreditur, dan mitra usaha lainnya yang tidak dapat diuraikan satu per satu atas dukungan dan kerja sama yang baik selama tahun 2005.

As a part of continuous growth in business development, in November 2005, the Company, in its investing activities, participated in the establishment of PT International Steel Indonesia (ISI), a joint venture company with Daewoo International Corporation, Korea, which engaged in steel industry, by subscribing ISI's capital stocks of US\$ 3,908,689, which represents 40% share ownership of ISI. As of December 31, 2005 the Company has paid up US\$ 2,000,000 (or equivalent to Rp 19,690,000,000) for the subscribed shares of ISI. ISI is expected to commence its commercial operation in July 2006. Further, in the funding activities, in July 2005, the Company has settled its bonds payable of Rp 100,000,000,000, in which before the settlement of bonds payable, the Indonesian Rating Agency, Pefindo, in April 2005 has up-graded the rating of the bonds securities issued by the Company from id A to id A+, which reflects a stronger and robust financial position and performance of the Company.

In the Board of Directors Meeting held on November 8, 2005, the Board of Directors ratified the declaration of interim cash dividends amounting to Rp 32,466,720,000 or Rp 25 per share, which have been paid out to shareholders who were registered at the Company's Share Registrar on December 6, 2005. We are pleased to see that the returns enjoyed by our shareholders once again reflect the strong underlying performance of the Company.

In consistent with the Company's commitment to implement Good Corporate Governance, the Company continually endeavor to comply to the laws and regulations which underlying its operational aspects. In January 2006, the Company was, again, awarded by the Government of the Republic of Indonesia as one of the 18 compliant tax payers for the 'public company' category, while in February 2004, the Company obtained an award as one of the 262 compliant tax payers in Indonesia.

In this particular occasion, the Boards of Commissioners and Directors would like to express our appreciation and gratitude to our shareholders, customers, employees, suppliers, debt-holders, and other business partners for the support and good cooperation during 2005.

Semoga kerja sama yang harmonis ini dapat dipertahankan dan terus ditingkatkan di masa mendatang, dalam mencapai visi Selamat Sempurna, yaitu "Menjadi Perusahaan Kelas Dunia di Industri Komponen Otomotif", dan dengan optimisme dan keyakinan kita siap menyongsong tahun depan yang penuh tantangan. Semoga tahun yang akan datang dapat kita lalui dengan keberhasilan dan kesuksesan.

We hope that such good collaborations can be maintained and be more constructive in the future, to achieve Selamat Sempurna's vision, "To Become a World Class Company in the Automotive Components Industry". We look forward for the challenges of the year ahead with optimism and confidence. May the year ahead be another success for us.

Atas nama Dewan Komisaris dan Direksi PT Selamat Sempurna Tbk.,
On behalf of the Boards of Commissioners and Directors of PT Selamat Sempurna Tbk.,



Darsuki Gani
Komisaris Utama
President Commissioner



Eddy Hartono
Direktur Utama
President Director

Visi dan Misi

Untuk mencapai visi dan misi, Perseroan menyadari pentingnya untuk mengimplementasikan prinsip-prinsip tata kelola perusahaan yang baik yaitu keterbukaan, akuntabilitas, kejujuran dan kemampuan bertahan, karena dengan peningkatan tata kelola akan meningkatkan fundamental Perseroan sebagai basis pertumbuhan dan keberhasilan persaingan jangka panjang.

Vision and Mission

In order to achieve our vision and mission, the Company realizes the importance of implementing the principles Good Corporate Governance, namely transparency, accountability, fairness, and sustainability, as it will improve Company's fundamental as a basis of growth and long term competitive success.

VISI Menjadi perusahaan kelas dunia di industri komponen otomotif

Vision *To become a world class company in the automotive components industry*

MISI Perbaikan berkesinambungan untuk memenuhi semua persyaratan dengan proses transformasi terbaik

Mission *Continuous improvement in meeting all requirements through excellence in transformation process*



Ikhtisar

Kebijakan formal Perseroan dalam rangka meningkatkan kinerja serta memaksimalkan nilai perusahaan mencakup prinsip-prinsip tata kelola perusahaan yang sesuai dengan standar dan peraturan yang berlaku.

Direksi dan Dewan Komisaris Perseroan melakukan tugas dan fungsinya secara profesional, terbuka dan bertanggung jawab, serta memperhatikan kepentingan Perseroan, pemegang saham dan pihak-pihak yang berkepentingan lainnya.

Komite Audit

Salah satu wujud implementasi Tata Kelola Perusahaan yang baik adalah pembentukan Komite Audit yang bersifat independen untuk membantu Dewan Komisaris dalam menelaah secara umum laporan keuangan, sistem pengendalian intern, penanganan risiko keuangan, proses audit dan ketaatan Perseroan terhadap hukum dan peraturan-peraturan yang mendasari operasional Perseroan.

Komite Audit yang ditunjuk bertanggung jawab kepada Dewan Komisaris berfungsi untuk membantu Dewan Komisaris dalam pelaksanaan tugas kepegawaian sesuai dengan peraturan Bapepam dan Bursa Efek.

Saat ini Komite Audit diketuai oleh Bpk. Joseph Pulo dengan anggota Bpk. Rawat Harsodjo dan Ibu Susanna Sutantio. Komite Audit telah melakukan beberapa aktivitas rapat yang telah dilakukannya, baik dengan Direksi maupun Dewan Komisaris. Aktivitas rapat yang telah dilakukan:

1. Review laporan keuangan 2004 (Maret 2005)
2. Review laporan keuangan Triwulan I tahun 2005 (April 2005)
3. Review laporan keuangan Triwulan II tahun 2005 (Juli 2005)
4. Review laporan keuangan Triwulan III tahun 2005 (Oktober 2005)
5. Review laporan keuangan 2005 (Maret 2006)

Berikut ini adalah riwayat hidup para anggota Komite Audit:

Rawat Harsodjo

Warganegara Indonesia, lahir tahun 1954. Menjabat anggota Komite Audit Perseroan sejak bulan Mei 2003. Saat ini menjabat sebagai Manager KAP Doli, Bambang & Sudarnadji dan Senior Consultant pada PT First Management Consultant. Sebelumnya pernah bekerja sebagai Kepala Cabang BAPINDO (1991-1995) dan Assistant Finance Director Keris Group (2000-2002). Menyelesaikan pendidikan akhir pada Universitas Gajah Mada, 1979 dan Magister Manajemen STIE IPWI, Jakarta, 1997.

Overview

The Company policy to improve performance and maximize Corporate value embraces good corporate governance principles in compliance with current standards and regulation.

The BOD and the BOC are expected to perform their duties and functions professionally, transparently, and responsibly with due considerations to interests of the Company, its shareholders and stakeholders.

Audit Committee

One of the implementation of Good Corporate Governance is the establishment of the independent audit committee to assist BOC conducting general analyses of financial report, internal control system, financial risk management, audit process, and the Company's compliance to the rules and regulations as the basis of the Company operation.

Established by the BOC, the Audit Committee assists BOC in fulfilling its oversight responsibilities in accordance with prevailing requirements of Capital Market Supervisory Board and Stock Exchange Authority

Currently The Audit Committee is chaired by Mr. Joseph Pulo with the members are Mr. Rawat Harsodjo and Mrs. Susanna Sutantio. The Audit Committee had been executing many activities through meetings with the BOC and BOD. The activities that had been conducted are as follows:

1. *Reviewing 2004 Financial Statements (March 2005)*
2. *Reviewing First Quarter of 2005 Financial Statements (April 2005)*
3. *Reviewing Second Quarter of 2005 Financial Statements (July 2005)*
4. *Reviewing Third Quarter of 2005 Financial Statements (October 2005)*
5. *Reviewing 2005 Financial Statements (March 2006)*

The following is the biography of the Audit Committee members:

Rawat Harsodjo

An Indonesian citizen, born in 1954. Mr. Harsodjo was appointed Audit Committee member of the Company in May 2003. He currently serves as Manager of KAP Doli, Bambang, & Sudarnadji and Senior Consultant of PT First Management Consultant. He is a former Branch Manager of BAPINDO (1991-1995) and Assistant Finance Director of Keris Group (2000-2002). He graduated from University Gajah Mada, Yogyakarta in 1979 and Master of Management STIE IPWI, Jakarta in 1997.

Susanna Sutantio

Warganegara Indonesia, lahir tahun 1959. Menjabat sebagai anggota Komite Audit Perseroan sejak bulan Nopember 2002. Saat ini menjabat sebagai Direktur PT Tunaspurnama Mandiri. Sebelumnya pernah bekerja sebagai Kepala Cabang dan beberapa posisi senior pada PT Bank Prima Express. Menyelesaikan pendidikan akhir pada Akademi Business dan Management, Jakarta, 1981.

Internal Audit

Direksi telah mengesahkan sebuah Piagam (Charter) yang mengatur fungsi Internal Audit, termasuk di dalamnya rentang otoritas yang besar dan tugas khusus sebagai berikut:

1. Menyediakan jasa Internal Audit berbasis resiko yang efisien dan efektif dengan mengacu pada standar yang telah ditetapkan Perusahaan.
2. Mendukung kebijakan-kebijakan yang dikeluarkan oleh Direksi dalam mengendalikan pencapaian tujuan perusahaan secara efisien dan efektif.

Sekretaris Perusahaan

Tugas utama Sekretaris Perusahaan secara umum adalah:

1. Mengikuti perkembangan Pasar Modal khususnya mematuhi peraturan yang berlaku.
2. Meningkatkan pelayanan kepada masyarakat pemodal atas semua informasi yang dibutuhkan yang berkaitan dengan Perseroan.
3. Memberikan masukan kepada Direksi untuk mematuhi ketentuan pasar modal dan ketentuan terkait lainnya.
4. Sebagai penghubung antara Perseroan dengan Bapopam, Bursa Efek dan masyarakat pemodal.
5. Mempersiapkan dan menyelenggarakan Rapat Umum Pemegang Saham dan Paparan Publik.

Laporan Komite Audit

Tanggal : 27 Maret 2006

Kepada : Dewan Komisaris

PT Selamat Sempurna Tbk.

Periode : 1 Januari 2005 – 31 Desember 2005

Sesuai dengan Pedoman Kerja Komite Audit PT Selamat Sempurna Tbk. yang ditentukan oleh Dewan Komisaris Perseroan, Komite Audit telah melakukan rapat 4 kali untuk tahun yang berakhir pada tanggal 31 Desember 2005. Komite Audit bertanggung jawab

Susanna Sutantio

An Indonesian citizen, born in 1959. Mrs Sutantio was appointed Audit Committee member of the Company in November 2002. She currently serves as Director of PT Tunaspurnama Mandiri. She is a former Branch Manager and various senior positions of PT Bank Prima Express. She graduated from Academic Business & Management, Jakarta in 1981.

Internal Audit

The Director have approved a Charter for the internal audit function, with a wide ranging authority and the following specific roles as follows :

1. To provide effective risk based Internal Audit services in accordance with the determined Company standard.
2. To support the policies of the BOD in controlling the achievement of corporate goals with efficiency and effectiveness.

Corporate Secretary

The main duties of the Corporate Secretary are:

1. To monitor the capital market developments, particularly the existing capital market regulations.
2. To further enhance services to investor to provide public with all information needed regarding the Company.
3. To advice the BOD on compliance with the capital market regulations and other related regulations.
4. As a mediator between the Company, Capital Market Supervisory Board, Stock Exchange Authority and investor.
5. To organize Stockholders General Meeting and public expose activity.

Audit Committee Statement

Date : 27th March 2006

To : The Board of Commissioners

PT Selamat Sempurna Tbk.

Period : 1st January 2005 – 31st December 2005

In accordance with the Audit Committee of reference as stipulated by the Company's Board of Commissioners, the Audit Committee had performed 4 meetings during the year ended 31 December 2005. The Audit Committee report to the Board of Commissioners

kepada Dewan Komisaris dan tanggung jawab utamanya adalah untuk memfokuskan diri sepenuhnya atas risiko utama usaha dan meyakinkan diri kami sendiri atas ketepatan mekanisme yang ada untuk mengidentifikasi, mencegah, dan meminimalisasi risiko usaha tersebut. Komite Audit tidak akan mempertimbangkan atau melaporkan aspek operasional dari mekanisme ini. Komite akan membuat rekomendasi kepada Dewan Komisaris atas temuannya dan mengusulkan tindakan yang harus diambil untuk risiko yang teridentifikasi tersebut. Tetapi, Dewan Komisaris dan Direksi yang akan mengambil keputusan atas tindakan apa yang harus dilakukan.

Kami telah melaksanakan tugas kami dalam periode diatas sesuai dengan Pedoman Kerja Komite Audit dan menyatakan bahwa sampai saat ini kami tidak melihat adanya hal-hal dibawah ini:

- Pelanggaran yang dilakukan Perseroan atau perwakilannya terhadap peraturan perundang-undangan;
- Kekeliruan/kesalahan dalam penyajian laporan keuangan;
- Kesalahan atau kelemahan material dalam sistem internal control Perseroan;
- Pelanggaran independensi oleh eksternal auditor;
- Ketidak-patuhan atas resolusi Pemegang Saham, Dewan Komisaris atau Direksi atas jumlah dan pembayaran remunerasi tahunan Dewan Komisaris dan Direksi.

and its primary responsibility is to focus on the Company's principle business risks and satisfy itself on the appropriateness of the mechanism in place to identify, prevent and minimize these business risks. The Audit Committee will not consider all report on operational aspects of these mechanisms. It will make recommendations to the Board of Commissioners on its findings and propose courses of actions to be taken to address the risks identified it is the Board of commissioners and board of Directors, however, with actually decides on the action to be undertaken.

We have carried out our duties for the above stated period in accordance with the Audit Committee Terms of Reference and advice that to date we have not become aware of any of the following matters:

- Legal or Statutory breaches by the company or its representatives;
- Error or fault in the preparation of the financial statement;
- Material breakdowns or weaknesses in the Company's internal control system;
- Breach of independence by the external auditors;
- Non-compliance with Shareholders, Board of Commissioners or Board of Directors resolutions guiding the amount and payment of total annual remuneration to the Board of Commissioners and Board of Directors.

Ditandatangani pada tanggal ini, oleh Seluruh Anggota Komite Audit.
Signed and dated by all members of the Audit Committee.

Ketua/Chairman
Joseph Pulo

Anggota/Member,
Rawat Harsodjo

Anggota/Member,
Susanna Sutantio

KINERJA OPERASI PERSEROAN

Penjualan Bersih

Penjualan bersih konsolidasi Perseroan pada tahun 2005 adalah sebesar Rp 861,53 milyar, atau mengalami peningkatan sebesar Rp 130,57 milyar atau sekitar 18% dibandingkan dengan tahun 2004, yang tercatat sebesar Rp 730,96 milyar. Peningkatan penjualan bersih tersebut terutama disebabkan oleh meningkatnya penjualan filter sebesar Rp 116,20 milyar atau sekitar 23%, yaitu Rp 506,40 milyar pada tahun 2004 menjadi Rp 622,60 milyar pada tahun 2005. Peningkatan penjualan filter tersebut disebabkan oleh meningkatnya volume penjualan disertai dengan peningkatan rata-rata harga jual produk, yang antara lain disebabkan oleh terjadinya depresiasi mata uang Rupiah terhadap mata uang Dolar Amerika Serikat (US\$), yang tercatat rata-rata Rp 8.986 di tahun 2004 menjadi Rp 9.751 di tahun 2005, mengingat bahwa sebagian besar pendapatan usaha Perseroan, yaitu sekitar 75% adalah berasal dari penjualan ekspor yang dilakukan dalam mata uang US\$. Volume penjualan filter mengalami peningkatan sebesar 7,71% dari penjualan tahun sebelumnya, yaitu dari sekitar 35.000.000 unit pada tahun 2004 menjadi 37.700.000 unit pada tahun 2005. Sebaliknya, volume penjualan radiator mengalami sedikit penurunan sebesar 0,64% dibandingkan penjualan pada tahun sebelumnya, yaitu dari sekitar 467.000 unit pada tahun 2004 menjadi 464.000 unit pada tahun 2005.

Beban Pokok Penjualan

Pada tahun 2005, beban pokok penjualan Perseroan mengalami peningkatan sebesar Rp 107,31 milyar atau sekitar 19% yaitu dari sebesar Rp 556,29 milyar pada tahun 2004 menjadi sekitar Rp 663,60 milyar di tahun 2005. Peningkatan ini terutama disebabkan oleh terjadinya peningkatan beban produksi Perseroan, yang terdiri atas pemakaian bahan baku, upah buruh langsung dan beban pabrikasi, seiring dengan terjadinya peningkatan penjualan Perseroan. Pemakaian bahan baku mengalami peningkatan sebesar Rp 55,60 milyar atau 14%, yaitu Rp 438,25 milyar pada tahun 2005 dibandingkan tahun 2004 yang tercatat sebesar Rp 382,65 milyar. Upah buruh langsung dan beban pabrikasi juga mengalami peningkatan, masing-masing sebesar 8% dan 5% jika dibandingkan tahun 2004 yang tercatat sebesar 66,74 milyar dan 104,91 milyar.

Laba Kotor

Pada tahun 2005, Perseroan berhasil meningkatkan laba kotor konsolidasi sekitar Rp 23,26 milyar atau sekitar 13%, yaitu dari Rp 174,67 milyar menjadi Rp 197,93 milyar.

RESULT OF OPERATION

Net Sales

The Company achieved a consolidated net sales of Rp 861.53 billion in 2005, or a growth of Rp 130.57 billion or approximately 18% compared to Rp 730.96 billion in 2004. The increase in net sales was mainly contributed by the increase in sales of filters amounted Rp 116.20 billion or approximately 23%, from Rp 506.40 billion in 2004 become Rp 622.60 billion in 2005. The increase in sales of filters was due to the increase in sales volume and average products' selling price, which among others caused by the depreciation of Rupiah against US\$, from average of Rp 8,986 in 2004 to become Rp 9,751 in 2005, considering that most of the Company's revenue, about 75%, was derived from export sales, of which transacted in US\$ currency. Sales volume of filter was increased about 7.71% from last year, which was approximately from 35,000,000 units in 2004 to become 37,700,000 units in 2005. On the other hand, sales volume of radiators was decreased about 0.64% from last year, which was approximately from 467,000 units in 2004 to become 464,000 units in 2005.

Cost of Good Sold

In 2005, the cost of goods sold was increased by Rp 107.31 billion or approximately 19% from Rp 556.29 billion in 2004 to become Rp 663.60 billion in 2005. Such increase was mainly due to the increase in the Company's cost of production, which consist of raw material usage, direct labor and manufacturing overhead, align with the increase in the Company's sales. Raw material usage was increased by Rp 55.60 billion or 14%, from 382.65 billion in 2004 to become Rp 438.25 billion in 2005. Direct labor cost and manufacturing overhead were also increased by 8% and 5%, respectively compared to Rp 66.74 billion and 104.91 billion in 2004.

Gross Profit

In 2005, the Company was able to improve consolidated gross profit approximately Rp 23.26 billion or 13%, from Rp 174.67 billion to become Rp 197.93 billion.

Beban Usaha

Beban usaha konsolidasi Perseroan dalam tahun 2005 meningkat sebesar Rp 7,69 milyar atau sekitar 11% dibandingkan dengan beban usaha tahun 2004. Hal tersebut terutama disebabkan oleh terjadinya peningkatan beban penjualan, yang meliputi beban pengangkutan, promosi, royalti dan pemasaran, seiring dengan terjadinya peningkatan penjualan bersih Perseroan. Selain itu, peningkatan beban gaji dan kesejahteraan karyawan juga merupakan salah satu penyebab terjadinya peningkatan beban usaha tersebut.

Pendapatan dan Beban Lain-lain

Beban lain-lain - bersih mengalami peningkatan sebesar Rp 11,56 milyar, yaitu dari Rp 6,78 milyar pada tahun 2004 menjadi Rp 18,34 milyar pada tahun 2005. Hal tersebut terutama disebabkan oleh terjadinya penurunan penghasilan bunga sekitar Rp 2,97 milyar, yaitu dari Rp 4,41 milyar di tahun 2004 menjadi Rp 1,44 milyar di tahun 2005 dan penurunan laba selisih kurs sebesar Rp 10,27 milyar, yaitu dari laba selisih kurs sebesar Rp 6,25 milyar pada tahun 2004 menjadi rugi selisih kurs sebesar 4,02 milyar pada tahun 2005.

Laba Bersih

Faktor-faktor tersebut di atas telah menyebabkan kenaikan laba bersih Perseroan sebesar Rp 2,77 milyar atau sekitar 5%, yaitu dari Rp 57,37 milyar dalam tahun 2004 menjadi sekitar Rp 60,14 milyar dalam tahun 2005.

PERTUMBUHAN JUMLAH AKTIVA DAN JUMLAH EKUITAS

Aktiva

Jumlah aktiva konsolidasi Perseroan pada tanggal 31 Desember 2005 tercatat sebesar Rp 663,14 milyar, atau meningkat sebesar 2% dibandingkan jumlah aktiva pada tanggal 31 Desember 2004 yang tercatat sekitar 650,93 milyar. Peningkatan tersebut dikonstruksi oleh peningkatan kas dan setara kas sebesar Rp 30,47 milyar yang disebabkan oleh adanya peningkatan penempatan deposito berjangka di tahun 2005 dan peningkatan piutang usaha sebesar Rp 8,35 milyar seiring dengan peningkatan penjualan bersih Perseroan. Sebaliknya persediaan mengalami penurunan sebesar 41,18 milyar.

Operating Expenses

Total operating expenses in 2005 was increased by Rp 7.69 billion or 11% compared to those in 2004. It was attributed primarily to an increase in selling expenses, including freight, promotion, royalty and marketing expenses, align with the increase in the Company's net sales. In addition, the increase in salaries and employees' benefits also contributed to the escalation of the Company's operating expenses during 2005.

Other Income and Charges

Other charges- net in 2005 was increased by Rp 11.56 billion, which was from Rp 6.78 billion in 2004 to become Rp 18.34 billion in 2005. It was attributed primarily to a decrease in interest income, approximately Rp 2.97 billion, which was from Rp 4.41 billion in 2004 to become Rp 1.44 billion in 2005 and a decrease in the gain on foreign exchange differential Rp 10.27 billion which was from gain on foreign exchange differential amounted to Rp 6.25 billion in 2004 to become loss on foreign exchange differential amounted to Rp 4.02 billion in 2005.

Net Income

The above factors had resulted an increase in the Company's net income amounted Rp 2.77 billion or 5% from Rp 57.37 billion in 2004 to become Rp 60.14 billion in 2005.

GROWTH OF TOTAL ASSETS AND TOTAL EQUITY

Assets

The Company's consolidated assets as of December 31, 2005 is Rp 663.14 billion, or an increase of 2% compared to those as of December 31, 2004, which was approximately Rp 650.93 billion. Such increase was contributed by increased in cash and cash equivalent amounted to Rp 30.47 billion due to increasing of time deposit placement in 2005 and increasing of trade receivables amounted Rp 8.35 billion which is along with the increase in the Company's sales. On the other hand, the Company's inventory was decreased by 41.8 billion.

Ekuitas

Jumlah ekuitas Perseroan pada tanggal 31 Desember 2005 adalah sebesar Rp 370,52 milyar atau mengalami peningkatan sejumlah Rp 27,36 milyar atau sekitar 8% dibandingkan ekuitas pada tanggal 31 Desember 2004 yang tercatat sebesar Rp 343,16 milyar. Peningkatan tersebut dikontribusi oleh pencapaian laba bersih Perseroan pada tahun 2005, yaitu sekitar Rp 60,13 milyar, setelah memperhitungkan pengurangan saldo laba yang disebabkan pembagian dividen kas dalam tahun 2005 yaitu sejumlah Rp 32,47 milyar.

RASIO LIKUIDITAS DAN RASIO KEWAJIBAN TERHADAP EKUITAS

Rasio Likuiditas

Rasio likuiditas mencerminkan kemampuan Perseroan untuk memenuhi kewajiban jangka pendeknya yang diukur dengan membandingkan antara aktiva lancar Perseroan dengan kewajiban lancarnya. Rasio likuiditas secara konsolidasi pada tanggal 31 Desember 2005 tercatat sebesar 196% sedangkan pada tahun 2004 tercatat sebesar 183%.

Peningkatan rasio likuiditas tersebut disebabkan oleh penurunan aktiva lancar, yaitu sebesar 2,46%, lebih rendah jika dibandingkan dengan penurunan kewajiban lancar, yaitu sebesar 8,87%. Penurunan kewajiban lancar Perseroan terutama disebabkan adanya pelunasan hutang obligasi Perseroan di tahun 2005 dengan nilai nominal sebesar Rp 100 milyar, peningkatan hutang bank sebesar Rp 80,24 milyar dan peningkatan hutang pajak sebesar Rp 7,72 milyar.

Rasio Kewajiban Terhadap Ekuitas

Rasio kewajiban terhadap ekuitas mencerminkan kemampuan Perseroan untuk memenuhi seluruh kewajibannya yang diukur dengan membandingkan antara jumlah kewajiban Perseroan dengan ekuitasnya. Penurunan rasio kewajiban terhadap ekuitas Perseroan dari 71% pada tanggal 31 Desember 2004 menjadi 61% pada tanggal 31 Desember 2005, terutama disebabkan oleh penurunan kewajiban lancar dan peningkatan ekuitas Perseroan.

Equity

Total shareholders' equity as of December 31, 2005 amounted to Rp 370.52 billion or decreased by Rp 27.36 billion or 8% as compared to Rp 343.16 billion as of December 31, 2004. Such increase was contributed by the achievement of the 2005 net income of approximately Rp 60.13 billion, after taking into account the deduction of retained earnings due to payment of cash dividends in 2005 which was Rp 32.47 billion.

LIQUIDITY AND DEBT TO EQUITY RATIO

Liquidity Ratio

Liquidity ratio represents the Company's ability to fulfill its current liabilities, which is measured using comparison between the Company's current assets and its current liabilities. As of December 31, 2005, the consolidated liquidity ratio was 196%, while for 2004 was 183%.

The increase in the liquidity ratio was caused by a decrease in the current assets of 2.46% less than the decrease in the current liabilities of 8.87%. The decrease in current liabilities was mainly due to payment of the Company's bonds payable with par value of Rp 100 billion in 2005, an increase in bank loans amounted to Rp 80.24 billion and increase in taxes payables amounted to Rp 7.72 billion.

Debt to Equity Ratio

Debt to equity ratio represents the Company's ability to fulfill its liabilities, which is measured using the comparison between the Company's total liabilities and its stockholders' equity. The increase in Company's debt to equity ratio from 71% as of December 31, 2004 to 61% as of December 31, 2005, mainly caused by the decrease in total current liabilities and increase in the shareholders' equity.

Laporan Keuangan Konsolidasi dan Laporan Auditor Independen

Consolidated Financial Statements And Independent Auditor's Report

**PT SELAMAT SEMPURNA Tbk.
DAN ANAK PERUSAHAAN**

Laporan Keuangan Konsolidasi
Dan Laporan Auditor Independen
31 Desember 2005
Dengan Angka Perbandingan Tahun 2004
(Mata Uang Rupiah Indonesia)

***PT SELAMAT SEMPURNA Tbk.
AND SUBSIDIARIES***

*Consolidated Financial Statements
And Independent Auditors' Report
December 31, 2005
With Comparative Figures for 2004
(Indonesian Rupiah Currency)*



FTI
FITRADEWATA TERAMIHARDJA, BAP
REGISTERED PUBLIC ACCOUNTANTS

BUSINESS LICENSE NO. KEP-101/PM/2005/0002
TAMARA BUILDING SUITE 403
JL. HUSKIN RUMAH KAYU 24
JAKARTA 10220, INDONESIA
TEL : 62-21 5006 0369, 520 6800
FAX : 62-21 5006 0364

This Report is Originally Issued in Indonesian Language.

LAPORAN AUDITOR INDEPENDEN

Laporan No. L0704/05

**Pemegang Saham, Komisaris dan Direksi
PT Selamat Sempurna Tbk.**

Kami telah mengaudit neraca konsolidasi PT Selamat Sempurna Tbk. dan Anak Perusahaan tanggal 31 Desember 2005, serta laporan laba rugi konsolidasi, laporan perubahan ekuitas konsolidasi dan laporan arus kas konsolidasi untuk tahun yang berakhir pada tanggal tersebut. Laporan keuangan adalah tanggung jawab manajemen Perusahaan. Tanggung jawab kami terletak pada pernyataan pendapat atas laporan keuangan berdasarkan audit kami. Laporan keuangan konsolidasi PT Selamat Sempurna Tbk. dan Anak Perusahaan untuk tahun yang berakhir pada tanggal 31 Desember 2004 diaudit oleh auditor independen lain yang laporannya tertanggal 8 Maret 2005 berisi pendapat wajar tanpa pengecualian atas laporan keuangan konsolidasi tersebut.

Kami melaksanakan audit berdasarkan standar auditing yang ditetapkan Ikatan Akuntan Indonesia. Standar tersebut mengharuskan kami merencanakan dan melaksanakan audit agar kami memperoleh keyakinan memadai bahwa laporan keuangan bebas dari salah saji material. Suatu audit meliputi pemeriksaan, atas dasar pengujian, bukti-bukti yang mendukung jumlah-jumlah dan pengungkapan dalam laporan keuangan. Audit juga meliputi penilaian atas prinsip akuntansi yang digunakan dan estimasi signifikan yang dibuat oleh manajemen, serta penilaian terhadap penyajian laporan keuangan secara keseluruhan. Kami yakin bahwa audit kami memberikan dasar memadai untuk menyatakan pendapat.

INDEPENDENT AUDITORS' REPORT

Report No. L0704/05

**The Shareholders, Commissioners and Directors
PT Selamat Sempurna Tbk.**

We have audited the consolidated balance sheets of PT Selamat Sempurna Tbk. and Subsidiaries as of December 31, 2005, and the related consolidated statements of income, changes in shareholders' equity and cash flows for the year then ended. These financial statements are the responsibility of the Company's management. Our responsibility is to express an opinion on these financial statements based on our audit. The consolidated financial statements of PT Selamat Sempurna Tbk. and Subsidiaries for the year ended December 31, 2004 were audited by other independent auditors whose report dated March 8, 2005, expressed an unqualified opinion on those consolidated statements.

We conducted our audit in accordance with auditing standards established by the Indonesian Institute of Accountants. Those standards require that we plan and perform the audit to obtain reasonable assurance about whether the financial statements are free of material misstatement. An audit includes examining, on a test basis, evidence supporting the amounts and disclosures in the financial statements. An audit also includes assessing the accounting principles used and significant estimates made by management, as well as evaluating the overall financial statement presentation. We believe that our audit provides a reasonable basis for our opinion.



This Report is Originally Issued in Indonesian Language.

Menurut pendapat kami, laporan keuangan konsolidasi yang kami sebut di atas menyajikan secara wajar, dalam semua hal yang material, posisi keuangan PT Selamat Sempurna Tbk. dan Anak Perusahaan tanggal 31 Desember 2005, dan hasil usaha serta arus kas untuk tahun yang berakhir pada tanggal tersebut sesuai dengan prinsip akuntansi yang berlaku umum di Indonesia.

In our opinion, the consolidated financial statements referred to above present fairly, in all material respects, the financial position of PT Selamat Sempurna Tbk. and Subsidiaries as of December 31, 2005, and the results of their operations and their cash flows for the year then ended in conformity with generally accepted accounting principles in Indonesia.

Kantor Akuntan Publik/*Registered Public Accountants*
FITRADEWATA TERAMIHARDJA, BAP

Fitradewata Teramihardja, SE, Ak, BAP
Izin Akuntan Publik/*Licence of Public Accountant No. 05.1.0965*

7 Maret 2006

March 7, 2006

NOTICE TO READERS

The accompanying financial statements are not intended to present the financial position, results of operations and cash flows in accordance with accounting principles and practices generally accepted in countries and jurisdictions other than Indonesia. The standards, procedures and practices to audit such financial statements are those generally accepted and applied in Indonesia.

PT SELAMAT SEMPURNA Tbk.
 DAN ANAK PERUSAHAAN
 NERACA KONSOLIDASI
 31 DESEMBER 2005
 DENGAN ANGKA PERBANDINGAN TAHUN 2004
 (DISAJIKAN DALAM RUPIAH, KECUALI DINYATAKAN LAIN)

PT SELAMAT SEMPURNA Tbk.
 AND SUBSIDIARIES
 CONSOLIDATED BALANCE SHEETS
 DECEMBER 31, 2005
 WITH COMPARATIVE FIGURES FOR 2004
 (EXPRESSED IN RUPIAH, UNLESS OTHERWISE STATED)

	Catatan	2005	2004	Notes	
AKTIVA					ASSETS
AKTIVA LANCAR					CURRENT ASSETS
Kas dan setara kas	2c, 3, 28	36.236.955.189	5.765.408.150	2c, 3, 28	Cash and cash equivalents
Deposito berjangka	2c, 4, 10	5.000.000.000	5.000.000.000	2c, 4, 10	Time deposits
Investasi jangka pendek	2d, 18	-	7.315.000.000	2d, 18	Short-term investments
Piutang usaha - bersih					Trade receivables - net
Hubungan istimewa	2e, 2f, 5, 6, 10, 15	22.661.375.377	13.401.106.163	2e, 2f, 5, 6, 10, 15	Related parties
Pihak ketiga - setelah dikurangi penyisihan piutang ragu-ragu sebesar Rp 493.705.039 pada tahun 2005 dan 2004	2e, 5, 10, 15, 28	144.618.074.090	145.530.699.051	2e, 5, 10, 15, 28	Third parties - net of allowance for doubtful accounts of Rp 493,705,039 in 2005 and 2004
Piutang lain-lain	27i	1.711.926.546	1.677.973.194	27i	Other receivables
Persediaan - bersih	2g, 7, 10, 15	165.310.334.288	206.491.929.270	2g, 7, 10, 15	Inventories - net
Pajak dibayar di muka dan aktiva lancar lainnya	2h, 12	10.750.784.242	10.857.578.710	2h, 12	Prepaid tax and other current assets
Jumlah Aktiva Lancar		386.289.449.732	396.039.694.538		Total Current Assets
AKTIVA TIDAK LANCAR					NON-CURRENT ASSETS
Investasi saham - bersih	2b, 8, 29	19.645.271.308	214.375.000	2b, 8, 29	Investment in shares of stock - net
Aktiva tetap - setelah dikurangi akumulasi penyusutan sejumlah Rp 368.655.160.025 pada tahun 2005 dan Rp 325.299.532.442 pada tahun 2004	2i, 2j, 2k, 9, 10, 15	246.070.736.034	243.706.811.095	2i, 2j, 2k, 9, 10, 15	Property, plant and equipment - net of accumulated depreciation of Rp 368,655,160,025 in 2005 and Rp 325,299,532,442 in 2004
Uang muka pembelian aktiva tetap	9, 27m	6.354.513.248	4.589.271.997	9, 27m	Advances for purchases of property, plant and equipment
Tanah yang belum digunakan dalam operasi	2i, 2j	2.432.994.190	2.432.994.190	2i, 2j	Land not used in operations
Taksiran klaim pajak penghasilan	2p, 12	-	264.149.843	2p, 12	Estimated claims for income tax refund
Lain-lain	2i, 2j, 9	2.345.343.432	3.682.847.363	2i, 2j, 9	Others
Jumlah Aktiva Tidak Lancar		276.848.858.212	254.890.449.488		Total Non-Current Assets
JUMLAH AKTIVA		663.138.307.944	650.930.144.026		TOTAL ASSETS

Lihat Catatan atas Laporan Keuangan Konsolidasi yang merupakan bagian yang tidak terpisahkan dari laporan keuangan konsolidasi secara keseluruhan.

See accompanying Notes to the Consolidated Financial Statements which are an integral part of the consolidated financial statements.

PT SELAMAT SEMPURNA Tbk.
DAN ANAK PERUSAHAAN
NERACA KONSOLIDASI (lanjutan)
31 DESEMBER 2005
DENGAN ANGKA PERBANDINGAN TAHUN 2004
(DISAJIKAN DALAM RUPIAH, KECUALI DINYATAKAN LAIN)

PT SELAMAT SEMPURNA Tbk.
AND SUBSIDIARIES
CONSOLIDATED BALANCE SHEETS (continued)
DECEMBER 31, 2005
WITH COMPARATIVE FIGURES FOR 2004
(EXPRESSED IN RUPIAH, UNLESS OTHERWISE STATED)

	Catatan	2005	2004	Notes	
KEWAJIBAN DAN EKUITAS					LIABILITIES AND SHAREHOLDERS' EQUITY
KEWAJIBAN LANCAR					CURRENT LIABILITIES
Hutang bank	10, 27k, 28	110.790.705.570	30.545.955.719	10, 27k, 28	Bank loans
Hutang usaha					Trade payables
Hubungan istimewa	2f, 6, 11	11.914.285.062	7.129.590.141	2f, 6, 11	Related parties
Pihak ketiga	11, 28	40.360.192.999	51.493.878.974	11, 28	Third parties
Hutang pajak	2p, 12	10.929.227.141	3.204.397.285	2p, 12	Taxes payable
Biaya harus dibayar dan hutang lain-lain	13, 27l, 28	22.965.757.359	24.069.033.205	13, 27l, 28	Accrued expenses and other payables
Hutang obligasi - bagian yang jatuh tempo dalam waktu satu tahun	2l, 15	-	99.694.081.000	2l, 15	Current maturities of bonds payable
Jumlah Kewajiban Lancar		196.960.168.131	216.136.936.324		Total Current Liabilities
KEWAJIBAN TIDAK LANCAR					NON-CURRENT LIABILITIES
Kewajiban pajak tangguhan - bersih	2p, 12	18.155.805.704	16.083.827.417	2p, 12	Deferred tax liabilities - net
Estimasi atas imbalan kerja karyawan	2q, 14	11.048.100.755	11.497.433.168	2q, 14	Estimated liabilities for employees' benefits
Jumlah Kewajiban Tidak Lancar		29.203.906.459	27.581.260.585		Total Non-Current Liabilities
JUMLAH KEWAJIBAN		226.164.074.590	243.718.196.909		TOTAL LIABILITIES
SELISIH LEBIH NILAI BUKU AKTIVA BERSIH ANAK PERUSAHAAN DI ATAS BIAYA PEROLEHAN SAHAM - BERSIH	2b	1.103.448.736	1.239.958.264	2b	EXCESS OF EQUITY SHARE IN NET ASSETS OF SUBSIDIARIES OVER COSTS OF INVESTMENTS - NET
HAK PEMEGANG SAHAM MINORITAS DALAM EKUITAS ANAK PERUSAHAAN	2b, 16	65.348.999.514	62.813.585.278	2b, 16	MINORITY INTERESTS IN EQUITY OF SUBSIDIARIES

Lihat Catatan atas Laporan Keuangan Konsolidasi yang merupakan bagian yang tidak terpisahkan dari laporan keuangan konsolidasi secara keseluruhan.

See accompanying Notes to the Consolidated Financial Statements which are an integral part of the consolidated financial statements.

PT SELAMAT SEMPURNA Tbk.
DAN ANAK PERUSAHAAN
NERACA KONSOLIDASI (lanjutan)
31 DESEMBER 2005
DENGAN ANGKA PERBANDINGAN TAHUN 2004
(DISAJIKAN DALAM RUPIAH, KECUALI DINYATAKAN LAIN)

PT SELAMAT SEMPURNA Tbk.
AND SUBSIDIARIES
CONSOLIDATED BALANCE SHEETS (continued)
DECEMBER 31, 2005
WITH COMPARATIVE FIGURES FOR 2004
(EXPRESSED IN RUPIAH, UNLESS OTHERWISE STATED)

	Catatan	2005	2004	Notes
EKUITAS				SHAREHOLDERS' EQUITY
Modal saham - nilai nominal per saham Rp 100				Capital stock - Rp 100 par value per share
Modal dasar				Authorized
- 2.000.000.000 saham				- 2,000,000,000 shares
Modal ditempatkan dan disetor penuh				Issued and fully paid
- 1.298.668.800 saham	1b, 17	129.866.880.000	129.866.880.000	1b, 17 - 1,298,668,800 shares
Selisih transaksi perubahan ekuitas Anak Perusahaan	2b, 18	16.623.886.179	16.929.035.363	2b, 18 Difference arising from changes in equity of a Subsidiary
Selisih penilaian kembali aktiva tetap	2i	473.711.903	473.711.903	2i Revaluation increment in property, plant and equipment
Saldo laba				Retained earnings
Telah ditentukan penggunaannya untuk dana cadangan umum	19	2.800.000.000	2.700.000.000	19 Appropriated for general reserve
Belum ditentukan penggunaannya		220.757.307.022	193.188.776.309	Unappropriated
Jumlah Ekuitas		370.521.785.104	343.158.403.575	Total Shareholders' Equity
JUMLAH KEWAJIBAN DAN EKUITAS		663.138.307.944	650.930.144.026	TOTAL LIABILITIES AND SHAREHOLDERS' EQUITY

Lihat Catatan atas Laporan Keuangan Konsolidasi yang merupakan bagian yang tidak terpisahkan dari laporan keuangan konsolidasi secara keseluruhan.

See accompanying Notes to the Consolidated Financial Statements which are an integral part of the consolidated financial statements.

**PT SELAMAT SEMPURNA Tbk.
DAN ANAK PERUSAHAAN
LAPORAN LABA RUGI KONSOLIDASI
TAHUN YANG BERAKHIR PADA TANGGAL 31 DESEMBER 2005
DENGAN ANGKA PERBANDINGAN TAHUN 2004
(DISAJIKAN DALAM RUPIAH, KECUALI DINYATAKAN LAIN)**

**PT SELAMAT SEMPURNA Tbk.
AND SUBSIDIARIES
CONSOLIDATED STATEMENTS OF INCOME
YEAR ENDED DECEMBER 31, 2005
WITH COMPARATIVE FIGURES FOR 2004
(EXPRESSED IN RUPIAH, UNLESS OTHERWISE STATED)**

	Catatan	2005	2004	Notes	
PENJUALAN BERSIH	2f, 2m, 6, 20, 25	861.531.261.202	730.962.293.866	2f, 2m, 6, 20, 25	NET SALES
BEBAN POKOK PENJUALAN	2f, 2m, 6, 21	(663.597.701.993)	(556.294.278.388)	2f, 2m, 6, 21	COST OF GOODS SOLD
LABA KOTOR		197.933.559.209	174.668.015.478		GROSS PROFIT
BEBAN USAHA					OPERATING EXPENSES
Penjualan	2m, 22, 27	(45.360.359.223)	(41.737.569.717)	2m, 22, 27	Selling
Umum dan administrasi	2m, 6, 23	(32.165.428.790)	(28.103.079.601)	2m, 6, 23	General and administrative
Jumlah Beban Usaha		(77.525.788.013)	(69.840.649.318)		Total Operating Expenses
LABA USAHA		120.407.771.196	104.827.366.160		INCOME FROM OPERATIONS
PENGHASILAN (BEBAN) LAIN-LAIN					OTHER INCOME (CHARGES)
Beban keuangan	2m, 24	(15.895.215.558)	(17.793.929.517)	2m, 24	Financing charges
Selisih kurs - bersih	2n, 2o	(4.016.595.337)	6.249.575.712	2n, 2o	Foreign exchange differentials - net
Penghasilan bunga	24	1.435.213.897	4.407.635.561	24	Interest income
Lain-lain - bersih	8, 9, 12	138.191.054	360.061.627	8, 9, 12	Miscellaneous - net
Beban Lain-lain - Bersih		(18.338.405.944)	(6.776.656.617)		Other Charges - Net
LABA SEBELUM BEBAN PAJAK PENGHASILAN		102.069.365.252	98.050.709.543		INCOME BEFORE INCOME TAX EXPENSE
BEBAN PAJAK PENGHASILAN	2p, 12			2p, 12	INCOME TAX EXPENSE
Pajak kini		(28.596.868.800)	(25.146.804.300)		Current
Pajak tangguhan		(2.071.978.287)	(2.547.305.878)		Deferred
Beban Pajak Penghasilan		(30.668.847.087)	(27.694.110.178)		Income Tax Expense
LABA SEBELUM HAK PEMEGANG SAHAM MINORITAS ATAS BAGIAN LABA BERSIH ANAK PERUSAHAAN		71.400.518.165	70.356.599.365		INCOME BEFORE MINORITY INTERESTS IN NET EARNINGS OF SUBSIDIARIES
HAK PEMEGANG SAHAM MINORITAS ATAS BAGIAN LABA BERSIH ANAK PERUSAHAAN	2b, 16	(11.265.267.452)	(12.985.398.316)	2b, 16	MINORITY INTERESTS IN NET EARNINGS OF SUBSIDIARIES
LABA BERSIH		60.135.250.713	57.371.201.049		NET INCOME
LABA BERSIH PER SAHAM DASAR	2r, 17, 26	46	44	2r, 17, 26	BASIC EARNINGS PER SHARE

Lihat Catatan atas Laporan Keuangan Konsolidasi yang merupakan bagian yang tidak terpisahkan dari laporan keuangan konsolidasi secara keseluruhan.

See accompanying Notes to the Consolidated Financial Statements which are an integral part of the consolidated financial statements.

PT SELAMAT SEMPIURNA Tbk.
 DAN ANAK PERUSAHAAN
 LAPORAN PERUBAHAN EKUITAS KONSOLIDASI
 TAHUN YANG BERAKHIR PADA TANGGAL 31 DESEMBER 2005
 DENGAN ANGKA PERBANDINGAN TAHUN 2004
 (DISAJIKAN DALAM RUPIAH, KECUALI DINYATAKAN LAIN)

PT SELAMAT SEMPIURNA Tbk.
 AND SUBSIDIARIES
 CONSOLIDATED STATEMENTS OF CHANGES IN SHAREHOLDERS' EQUITY
 YEAR ENDED DECEMBER 31, 2005
 WITH COMPARATIVE FIGURES FOR 2004
 (EXPRESSED IN RUPIAH, UNLESS OTHERWISE STATED)

Catatan	Modal Saham Capital Stock	Selisih Transaksi Perubahan Ekuitas Anak Perusahaan Difference Arising From Changes In Equity of a Subsidiary	Selisih Penilaian Kembali Aktiva Tetap Revaluation Increment In Property, Plant and Equipment	Telah Ditetapkan Penggunaannya untuk Dana Cadangan Umum Appropriated for General Reserve	Saldo Laba Retained Earnings		Jumlah Total Shareholders' Equity	Notes
					Belum Ditetapkan Penggunaannya Unappropriated	Jumlah Total		
Saldo 31 Desember 2003	129.866.880.000	17.042.654.739	473.711.903	2.600.000.000	207.344.359.260	209.944.359.260	357.327.605.902	Balance, Desember 31, 2003
Laba bersih	-	-	-	-	57.371.201.049	57.371.201.049	57.371.201.049	Net income
Dana cadangan umum	-	-	-	100.000.000	(100.000.000)	-	-	General reserve
Dividen tunai	-	-	-	-	(45.453.408.000)	(45.453.408.000)	(45.453.408.000)	Cash dividends
Dividen tunai interim tahun 2004	-	-	-	-	(25.973.376.000)	(25.973.376.000)	(25.973.376.000)	Interim cash dividends
Penurunan nilai dari efek tersedia untuk dijual milik Anak Perusahaan	-	(113.619.376)	-	-	-	-	(113.619.376)	Decrease in value of marketable securities available for sale of a Subsidiary
Saldo 31 Desember 2004	129.866.880.000	16.929.035.363	473.711.903	2.700.000.000	193.188.776.309	195.888.776.309	343.158.403.575	Balance, December 31, 2004
Laba bersih	-	-	-	-	60.135.250.713	60.135.250.713	60.135.250.713	Net income
Dana cadangan umum	-	-	-	100.000.000	(100.000.000)	-	-	General reserve
Dividen tunai interim tahun 2005	-	-	-	-	(32.466.720.000)	(32.466.720.000)	(32.466.720.000)	Interim cash dividends for 2005
Pencairan efek tersedia untuk dijual milik Anak Perusahaan	-	(305.149.184)	-	-	-	-	(305.149.184)	Redemption of available for sale, marketable securities of a Subsidiary
Saldo 31 Desember 2005	129.866.880.000	16.623.886.179	473.711.903	2.800.000.000	220.757.307.022	223.557.307.022	370.521.785.104	Balance, December 31, 2005

Lihat Catatan atas Laporan Keuangan Konsolidasi yang merupakan bagian yang tidak terpisahkan dari laporan keuangan konsolidasi secara keseluruhan.

See accompanying Notes to the Consolidated Financial Statements which are an integral part of the consolidated financial statements.

**PT SELAMAT SEMPURNA Tbk.
DAN ANAK PERUSAHAAN
LAPORAN ARUS KAS KONSOLIDASI
TAHUN YANG BERAKHIR PADA TANGGAL 31 DESEMBER 2005
DENGAN ANGKA PERBANDINGAN TAHUN 2004
(DISAJIKAN DALAM RUPIAH, KECUALI DINYATAKAN LAIN)**

**PT SELAMAT SEMPURNA Tbk.
AND SUBSIDIARIES
CONSOLIDATED STATEMENTS OF CASH FLOWS
YEAR ENDED DECEMBER 31, 2005
WITH COMPARATIVE FIGURES FOR 2004
(EXPRESSED IN RUPIAH, UNLESS OTHERWISE STATED)**

	Catatan	2005	2004	Notes
ARUS KAS DARI AKTIVITAS OPERASI				
Penerimaan kas dari pelanggan		852.689.911.910	711.114.899.820	
Pembayaran kas kepada pemasok dan karyawan		(586.180.856.196)	(569.116.768.943)	
Kas yang dihasilkan dari operasi		266.509.055.714	141.998.130.877	
Pembayaran beban usaha		(67.000.798.729)	(58.945.207.840)	
Pembayaran pajak penghasilan dan pajak pertambahan nilai		(20.375.112.666)	(14.138.754.751)	
Pembayaran beban bunga		(22.345.677.330)	(16.898.055.699)	
Penerimaan (pembayaran) piutang (hutang) lain-lain - bersih		(1.905.075.143)	(219.271.903)	
Penghasilan bunga dan penerimaan (pembayaran) lainnya - bersih		(1.158.769.670)	(2.738.124.682)	
Kas Bersih yang Diperoleh dari Aktivitas Operasi		153.723.622.176	49.058.716.002	
ARUS KAS DARI AKTIVITAS INVESTASI				
Perolehan aktiva tetap		(45.993.404.063)	(37.827.797.563)	
Investasi saham pada perusahaan asosiasi	8	(19.690.000.000)	-	8
Penambahan uang muka pembelian aktiva tetap		(6.354.513.248)	(4.589.271.997)	
Hasil pencairan investasi jangka pendek	2d	7.000.000.000	-	2d
Hasil penjualan aktiva	9	2.572.814.723	1.799.966.667	9
Penambahan deposito berjangka	4	-	(5.000.000.000)	4
Kas Bersih yang Digunakan untuk Aktivitas Investasi		(62.465.102.588)	(45.617.102.893)	
ARUS KAS DARI AKTIVITAS PENDANAAN				
Pelunasan hutang obligasi	15	(100.000.000.000)	-	15
Pembayaran dividen tunai interim oleh Perusahaan	19	(32.466.720.000)	(25.973.376.000)	19
Pembayaran dividen tunai oleh Anak Perusahaan kepada pemegang saham minoritas		(8.565.002.400)	(12.795.004.200)	
Penambahan hutang bank		80.244.749.851	14.607.255.925	
Pembayaran dividen tunai oleh Perusahaan	19	-	(45.453.408.000)	19
Kas Bersih yang Digunakan untuk Aktivitas Pendanaan		(60.786.972.549)	(69.614.532.275)	

Lihat Catatan atas Laporan Keuangan Konsolidasi yang merupakan bagian yang tidak terpisahkan dari laporan keuangan konsolidasi secara keseluruhan.

See accompanying Notes to the Consolidated Financial Statements which are an integral part of the consolidated financial statements.

PT SELAMAT SEMPURNA Tbk.
DAN ANAK PERUSAHAAN
LAPORAN ARUS KAS KONSOLIDASI (lanjutan)
TAHUN YANG BERAKHIR PADA TANGGAL 31 DESEMBER 2005
DENGAN ANGKA PERBANDINGAN TAHUN 2004
(DISAJIKAN DALAM RUPIAH, KECUALI DINYATAKAN LAIN)

PT SELAMAT SEMPURNA Tbk.
AND SUBSIDIARIES
CONSOLIDATED STATEMENTS OF CASH FLOWS (continued)
YEAR ENDED DECEMBER 31, 2005
WITH COMPARATIVE FIGURES FOR 2004
(EXPRESSED IN RUPIAH, UNLESS OTHERWISE STATED)

	Catatan	2005	2004	Notes
KENAIKAN (PENURUNAN) BERSIH KAS DAN SETARA KAS		30.471.547.039	(66.172.919.166)	NET INCREASE (DECREASE) IN CASH AND CASH EQUIVALENTS
KAS DAN SETARA KAS AWAL TAHUN		5.765.408.150	71.938.327.316	CASH AND CASH EQUIVALENTS AT BEGINNING OF YEAR
KAS DAN SETARA KAS AKHIR TAHUN	3	36.236.955.189	5.765.408.150	3 CASH AND CASH EQUIVALENTS AT END OF YEAR
AKTIVITAS YANG TIDAK MEMPENGARUHI ARUS KAS				ACTIVITIES NOT AFFECTING CASH FLOWS
Reklasifikasi uang muka pembelian mesin dan peralatan ke aktiva tetap		4.589.271.997	4.196.175.655	Reclassification of advances for purchases of machinery and equipment to property, plant and equipment
Selisih transaksi perubahan ekuitas Anak perusahaan		-	113.619.376	Difference arising from changes in equity of a Subsidiary

Lihat Catatan atas Laporan Keuangan Konsolidasi yang merupakan bagian yang tidak terpisahkan dari laporan keuangan konsolidasi secara keseluruhan.

See accompanying Notes to the Consolidated Financial Statements which are an integral part of the consolidated financial statements.

PT SELAMAT SEMPURNA Tbk.
DAN ANAK PERUSAHAAN
CATATAN ATAS LAPORAN KEUANGAN KONSOLIDASI
31 DESEMBER 2005
DENGAN ANGKA PERBANDINGAN TAHUN 2004
(DISAJIKAN DALAM RUPIAH, KECUALI DINYATAKAN LAIN)

PT SELAMAT SEMPURNA Tbk.
AND SUBSIDIARIES
NOTES TO THE CONSOLIDATED FINANCIAL STATEMENTS
DECEMBER 31, 2005
WITH COMPARATIVE FIGURES FOR 2004
(EXPRESSED IN RUPIAH, UNLESS OTHERWISE STATED)

1. U M U M

a. Pendirian Perusahaan

PT Selamat Sempurna Tbk. ("Perusahaan") didirikan di Indonesia pada tanggal 19 Januari 1976 berdasarkan akta notaris Ridwan Suselo, S.H. No. 207. Akta pendirian tersebut telah disahkan oleh Menteri Kehakiman dalam Surat Keputusan No. Y.A.5/96/5 tanggal 22 Maret 1976. Anggaran Dasar Perusahaan telah mengalami beberapa kali perubahan, terakhir dengan akta notaris Frans Elsius Muliawan, S.H. No. 6 tanggal 6 Juli 2001 sehubungan dengan pemecahan nilai nominal saham Perusahaan (stock split). Perubahan ini telah diterima dan dicatatkan di Departemen Kehakiman dan Hak Asasi Manusia dengan registrasi No. C-10082 HT.01.04.TH.2001 tanggal 5 Oktober 2001 dan telah diumumkan dalam Tambahan Berita Negara Republik Indonesia No. 12 tanggal 8 Februari 2002.

Sesuai anggaran dasar Perusahaan, ruang lingkup kegiatan Perusahaan terutama adalah bergerak dalam bidang industri alat-alat perlengkapan (suku cadang) dari berbagai macam alat-alat mesin pabrik dan kendaraan, dan yang sejenisnya.

Perusahaan berkedudukan di Jakarta, dengan kantor pusat di Wisma ADR, Jalan Pluit Raya I No. 1, Jakarta Utara, sedangkan pabriknya berlokasi di Jakarta dan Tangerang. Perusahaan memulai kegiatan operasi komersialnya sejak tahun 1980.

b. Penawaran Umum Efek Perusahaan

Berdasarkan Surat Ketua Badan Pengawas Pasar Modal (BAPEPAM) No. S-1287/PM/1996 tanggal 13 Agustus 1996, Perusahaan telah mendapat pernyataan efektif untuk melakukan penawaran umum perdana sahamnya kepada masyarakat, yaitu sejumlah 34.400.000 saham, dengan nilai nominal Rp 500 per saham dengan harga penawaran sebesar Rp 1.700 per saham. Saham-saham tersebut dicatatkan pada Bursa Efek Jakarta dan Bursa Efek Surabaya pada tanggal 9 September 1996.

1. GENERAL

a. Establishment of the Company

PT Selamat Sempurna Tbk. (the "Company") was established in Indonesia based on notarial deed No. 207 of Ridwan Suselo, S.H., dated January 19, 1976. The deed of establishment was approved by the Ministry of Justice in its decision letter No. Y.A.5/96/5 dated March 22, 1976. Its Articles of Association has been amended from time to time, the latest of which was covered by notarial deed No. 6 of Frans Elsius Muliawan, S.H., dated July 6, 2001 concerning the stock split. This amendment was received and registered by the Ministry of Justice and Human Rights based on registration No. C-10082 HT.01.04.TH.2001, dated October 5, 2001 and was published in Supplement of the State Gazette No. 12 dated February 8, 2002.

In accordance with the Company's Articles of Association, the scope of activities of the Company mainly comprises of manufacturing of automotive and machinery spare parts.

The Company was incorporated in Jakarta and its head office is located at Wisma ADR, Jalan Pluit Raya I No. 1, Jakarta Utara, while the production plant is located in Jakarta and Tangerang. The Company started its commercial operations in 1980.

b. Public Offering of the Company's Shares and Debt Securities

Based on the Capital Market Supervisory Agency (BAPEPAM) Letter No. S-1287/PM/1996 dated August 13, 1996, the Company obtained the effective statement for the initial public offering of its shares to the public involving 34,400,000 new shares, with par value of Rp 500 per share at an offering price of Rp 1,700 per share. All of that shares have been listed at the Jakarta Stock Exchange and the Surabaya Stock Exchange on September 9, 1996.

PT SELAMAT SEMPURNA Tbk.
DAN ANAK PERUSAHAAN
CATATAN ATAS LAPORAN KEUANGAN KONSOLIDASI
31 DESEMBER 2005
DENGAN ANGKA PERBANDINGAN TAHUN 2004
(DISAJIKAN DALAM RUPIAH, KECUALI DINYATAKAN LAIN)

PT SELAMAT SEMPURNA Tbk.
AND SUBSIDIARIES
NOTES TO THE CONSOLIDATED FINANCIAL STATEMENTS
DECEMBER 31, 2005
WITH COMPARATIVE FIGURES FOR 2004
(EXPRESSED IN RUPIAH, UNLESS OTHERWISE STATED)

1. U M U M (lanjutan)

b. *Penawaran Umum Efek Perusahaan (lanjutan)*

Pada tahun 1997, sesuai persetujuan Rapat Umum Pemegang Saham Luar Biasa (RUPSLB) pada tanggal 11 November 1997, Perusahaan melaksanakan pembagian saham bonus sebesar Rp 41.184.000.000 atau sejumlah 82.368.000 saham dengan nilai nominal Rp 500 per saham, yang seluruhnya berasal dari agio saham.

Dalam RUPSLB pada tanggal 12 Agustus 1999, para pemegang saham Perusahaan menyetujui pelaksanaan pembagian saham bonus sebesar Rp 31.482.880.000 yang terdiri atas 62.965.760 saham dengan nilai nominal Rp 500, yang berasal dari selisih penilaian kembali aktiva tetap. Dalam RUPSLB yang sama, para pemegang saham juga menyetujui pemecahan nilai nominal saham dari Rp 500 per saham menjadi Rp 100 per saham serta pemberian kuasa kepada direksi Perusahaan untuk mengatur pelaksanaannya. Pemecahan nilai nominal saham tersebut telah dilakukan melalui PT Kustodian Sentral Efek Indonesia (KSEI), dengan tanggal pencatatan (recording date) pada tanggal 10 Juli 2003 dan jadwal pendistribusian saham pada tanggal 11 Juli 2003. Setelah pembagian saham bonus dan pemecahan nilai nominal saham tersebut, jumlah saham ditempatkan dan disetor penuh Perusahaan adalah 1.298.668.800 saham (lihat Catatan 17).

Seluruh saham Perusahaan telah dicatatkan di Bursa Efek Jakarta dan Bursa Efek Surabaya.

Pada tanggal 27 Juni 2000, Perusahaan memperoleh pernyataan efektif dari BAPEPAM untuk melakukan penawaran umum obligasi dengan jumlah nominal Rp 100.000.000.000, yang telah dicatatkan di Bursa Efek Surabaya pada tanggal 31 Juli 2000 (lihat Catatan 15).

1. GENERAL (continued)

b. *Public Offering of the Company's Shares and Debt Securities (continued)*

In 1997, based on Shareholders' Extraordinary General Meeting (EGM) held on November 11, 1997, the Company issued bonus shares totaling Rp 41,184,000,000 or 82,368,000 shares with a par value of Rp 500 per share, which was deducted from the additional paid-in capital.

During the EGM held on August 12, 1999, the shareholders approved the issuance of bonus shares totaling Rp 31,482,880,000, consist of 62,965,760 shares with a par value of Rp 500 per share, which was deducted from the revaluation increment in property, plant and equipment. At the same EGM, the shareholders also approved the change in the Company's share par value (stock split) from Rp 500 per share to Rp 100 per share and authorized the board of directors to schedule the stock split. The stock split was executed through PT Kustodian Sentral Efek Indonesia (KSEI), with the recording date on July 10, 2003 and the shares distribution on July 11, 2003. After the issuance of bonus shares and stock splits, total issued and paid-in shares of the Company is 1,298,668,800 shares (see Note 17).

All of the Company's shares have been listed at the Jakarta Stock Exchange and the Surabaya Stock Exchange.

On June 27, 2000, the Company obtained its effective statement from BAPEPAM to offer debt securities (bond payable) to the public with nominal value of Rp 100,000,000,000, which were listed at the Surabaya Stock Exchange on July 31, 2000 (see Note 15).

PT SELAMAT SEMPURNA Tbk.
DAN ANAK PERUSAHAAN
CATATAN ATAS LAPORAN KEUANGAN KONSOLIDASI
31 DESEMBER 2005
DENGAN ANGKA PERBANDINGAN TAHUN 2004
(DISAJIKAN DALAM RUPIAH, KECUALI DINYATAKAN LAIN)

PT SELAMAT SEMPURNA Tbk.
AND SUBSIDIARIES
NOTES TO THE CONSOLIDATED FINANCIAL STATEMENTS
DECEMBER 31, 2005
WITH COMPARATIVE FIGURES FOR 2004
(EXPRESSED IN RUPIAH, UNLESS OTHERWISE STATED)

1. U M U M (lanjutan)

c. *Struktur Perusahaan dan Anak Perusahaan*

Pada tanggal 31 Desember 2005 dan 2004, Perusahaan memiliki Anak Perusahaan sebagai berikut:

Anak Perusahaan Subsidiaries	Kegiatan Utama Principal Activity	Tahun Beroperasi Secara Komersial Commencement of Commercial Operations	Tempat Kedudukan Domicile	Persentase Pemilikan Percentage of Ownership	Jumlah Aktiva (Milyar Rupiah) Total Assets (Billions Rupiah)	
					2005	2004
PT Andhi Chandra Automotive Products Tbk.	Industri filter Manufacturing of filters	1977	Jakarta	64,93%	144	145
PT Panata Jaya Mandiri	Industri filter, terutama untuk alat-alat berat Manufacturing of filters, particularly for heavy equipment	1985	Jakarta	70,00%	116	111

d. *Komisaris, Direksi dan Karyawan*

Susunan anggota Komisaris dan Direksi Perusahaan pada tanggal 31 Desember 2005 dan 2004 adalah sebagai berikut:

Komisaris

Komisaris Utama	:	Darsuki Gani	:
Komisaris	:	Joseph Pulo	:
Komisaris	:	Johan Kurniawan	:

Direksi

Direktur Utama	:	Eddy Hartono	:
Direktur	:	Royanto Jonathan	:
Direktur	:	Surja Hartono	:
Direktur	:	Ang Andri Pribadi	:

Jumlah remunerasi yang dibayarkan kepada Komisaris dan Direksi Perusahaan adalah sekitar Rp 3,50 milyar dan Rp 2,58 milyar, masing-masing pada tahun 2005 dan 2004.

Pada tanggal 31 Desember 2005 dan 2004, jumlah karyawan tetap Perusahaan dan Anak Perusahaan masing-masing adalah 1.598 orang dan 1.903 orang (tidak diaudit).

1. GENERAL (continued)

c. *Structure of the Company and Subsidiaries*

As of December 31, 2005 and 2004, the Company have the following Subsidiaries:

d. *Commissioners, Directors and Employees*

The Company's Commissioners and Directors as of December 31, 2005 and 2004 are as follows:

Commissioners

President Commissioner	:	Darsuki Gani	:
Commissioner	:	Joseph Pulo	:
Commissioner	:	Johan Kurniawan	:

Directors

President Director	:	Eddy Hartono	:
Director	:	Royanto Jonathan	:
Director	:	Surja Hartono	:
Director	:	Ang Andri Pribadi	:

Total remuneration incurred and paid to the Company's Commissioners and Directors totaled approximately Rp 3.50 billion and Rp 2.58 billion in 2005 and 2004, respectively.

As of December 31, 2005 and 2004, the Company and Subsidiaries have a total of 1,598 and 1,903 employees, respectively (unaudited).

PT SELAMAT SEMPURNA Tbk.
DAN ANAK PERUSAHAAN
CATATAN ATAS LAPORAN KEUANGAN KONSOLIDASI
31 DESEMBER 2005
DENGAN ANGKA PERBANDINGAN TAHUN 2004
(DISAJIKAN DALAM RUPIAH, KECUALI DINYATAKAN LAIN)

PT SELAMAT SEMPURNA Tbk.
AND SUBSIDIARIES
NOTES TO THE CONSOLIDATED FINANCIAL STATEMENTS
DECEMBER 31, 2005
WITH COMPARATIVE FIGURES FOR 2004
(EXPRESSED IN RUPIAH, UNLESS OTHERWISE STATED)

2. IKHTISAR KEBIJAKAN AKUNTANSI

a. Dasar Penyajian Laporan Keuangan Konsolidasi

Laporan keuangan konsolidasi telah disajikan sesuai dengan prinsip akuntansi yang berlaku umum di Indonesia, yaitu Pernyataan Standar Akuntansi Keuangan (PSAK) dan peraturan BAPEPAM terkait.

Laporan keuangan konsolidasi disusun berdasarkan konsep biaya historis, kecuali untuk persediaan yang dinyatakan sebesar nilai terendah antara biaya perolehan atau nilai realisasi bersih, investasi dalam efek tertentu yang dicatat sebesar nilai wajarnya, dan aktiva tetap tertentu yang dicatat dengan nilai setelah penilaian kembali sesuai dengan peraturan pemerintah yang berlaku (lihat Catatan 2i). Laporan keuangan konsolidasi disusun dengan menggunakan dasar akrual, kecuali untuk laporan arus kas konsolidasi.

Laporan arus kas konsolidasi disusun dengan menggunakan metode langsung dengan mengelompokkan arus kas dalam aktivitas-aktivitas operasi, investasi dan pendanaan, sesuai dengan peraturan BAPEPAM.

Mata uang pelaporan yang digunakan dalam laporan keuangan konsolidasi adalah Rupiah.

b. Prinsip-prinsip Konsolidasi

Laporan keuangan konsolidasi meliputi laporan keuangan Perusahaan dan Anak Perusahaan yang dimiliki dengan kepemilikan saham lebih dari 50% (lihat Catatan 1c).

Selisih lebih nilai buku aktiva bersih Anak Perusahaan di atas biaya perolehan penyertaan saham pada tanggal akuisisi, diamortisasi dengan menggunakan metode garis lurus (*straight-line method*) dalam jangka waktu 20 tahun. Seluruh saldo akun dan transaksi yang signifikan antara perusahaan yang dikonsolidasi telah dieliminasi. Bagian proporsional dari pemegang saham minoritas atas laba bersih dan aktiva bersih Anak Perusahaan yang tidak dimiliki sepenuhnya, masing-masing

2. SUMMARY OF SIGNIFICANT ACCOUNTING POLICIES

a. Basis of Consolidated Financial Statement Presentation

The accompanying consolidated financial statements have been prepared in accordance with generally accepted accounting principles in Indonesia, which comprise of Statements of Financial Accounting Standards (SFAS), and the related regulations issued by BAPEPAM.

The consolidated financial statements have been prepared on the historical cost basis of accounting, except for inventories which are valued at the lower of cost or net realizable value, investments in certain marketable securities which are stated at fair value, and certain property, plant and equipment which are stated at revalued amounts in accordance with government regulations (see Note 2i). The consolidated financial statements have been prepared using the accrual basis, except for the consolidated statement of cash flows.

The consolidated statements of cash flows have been prepared using direct method which classify cash flows into operating, investing and financing activities, in accordance with the BAPEPAM regulations.

The reporting currency used in the consolidated financial statements is Rupiah.

b. Principles of Consolidation

The consolidated financial statements include the accounts of the Company and Subsidiaries, in which the Company owns more than 50% of the voting shares (see Note 1c).

The excess of the Company's equity share in the Subsidiaries' net assets over its costs of investments at the date of acquisition are being amortized using the straight-line method over 20 (twenty) years. All significant intercompany accounts and transactions have been eliminated. The proportionate shares of the minority shareholders in the net income and the net assets of non-wholly owned subsidiaries are reflected as "Minority Interests In Net Earnings of Subsidiaries" in the consolidated statements of income and

PT SELAMAT SEMPURNA Tbk.
DAN ANAK PERUSAHAAN
CATATAN ATAS LAPORAN KEUANGAN KONSOLIDASI
31 DESEMBER 2005
DENGAN ANGKA PERBANDINGAN TAHUN 2004
(DISAJIKAN DALAM RUPIAH, KECUALI DINYATAKAN LAIN)

PT SELAMAT SEMPURNA Tbk.
AND SUBSIDIARIES
NOTES TO THE CONSOLIDATED FINANCIAL STATEMENTS
DECEMBER 31, 2005
WITH COMPARATIVE FIGURES FOR 2004
(EXPRESSED IN RUPIAH, UNLESS OTHERWISE STATED)

2. IKHTISAR KEBIJAKAN AKUNTANSI (lanjutan)

b. Prinsip-prinsip Konsolidasi (lanjutan)

disajikan sebagai "Hak Pemegang Saham Minoritas Atas Bagian Laba Bersih Anak Perusahaan" pada laporan laba rugi konsolidasi dan "Hak Pemegang Saham Minoritas Dalam Ekuitas Anak Perusahaan" pada neraca konsolidasi.

Investasi saham yang dilakukan oleh Perusahaan dan/atau Anak Perusahaan dengan kepemilikan sekurang-kurangnya 20% namun tidak melebihi 50% ("asosiasi") dinyatakan berdasarkan metode ekuitas (*equity method*). Dengan metode ini, investasi yang dinyatakan berdasarkan biaya perolehan, disesuaikan dengan bagian Perusahaan atau Anak Perusahaan atas laba atau rugi bersih perusahaan asosiasi sejak tanggal akuisisi. Bagian laba (rugi) bersih tersebut akan disesuaikan dengan amortisasi selisih biaya perolehan investasi saham dengan bagian Perusahaan atau Anak Perusahaan atas nilai buku aktiva bersih perusahaan tersebut pada tanggal akuisisi dengan menggunakan metode garis lurus. Bagian atas laba (rugi) bersih perusahaan asosiasi yang menyajikan laporan keuangannya dengan menggunakan mata uang fungsional dan mata uang pelaporan dalam Dolar Amerika Serikat dijabarkan dalam mata uang Rupiah dengan menggunakan nilai kurs rata-rata selama periode yang terkait.

Sesuai dengan Pernyataan Standar Akuntansi Keuangan (PSAK) No. 40, "Akuntansi Perubahan Ekuitas Anak Perusahaan/Perusahaan Asosiasi", selisih antara biaya perolehan dengan nilai bersih aktiva Anak Perusahaan sehubungan dengan perubahan ekuitas Anak Perusahaan yang disebabkan oleh transaksi yang bukan merupakan transaksi antara Perusahaan dengan Anak Perusahaan dicatat sebagai "Selisih Transaksi Perubahan Ekuitas Anak Perusahaan" dan disajikan sebagai bagian dari "Ekuitas" pada neraca konsolidasi.

Penyertaan saham lainnya dinyatakan dengan biaya perolehan.

2. SUMMARY OF SIGNIFICANT ACCOUNTING POLICIES (continued)

b. Principles of Consolidation (continued)

"Minority Interests In Equity of Subsidiaries" in the consolidated balance sheets, respectively.

Investments in which the Company and/or its Subsidiaries have an ownership interest of at least 20% but not exceeding 50% ("associates") are accounted for using the equity method, whereby the cost of investment is increased or decreased by the Company's or Subsidiaries' equity share in net earnings (losses) of the associate since date of acquisition. Equity share in net earnings (losses) of the associate is adjusted for the straight-line amortization of any difference between the cost of such investment and the Company's or Subsidiaries' proportionate share in the net assets value at date of acquisition. The equity share in net earnings (losses) of the associate which presented its financial statement using United States Dollar as its functional and reporting currency are translated into Rupiah currency using average rate of exchange during the related periods.

In compliance with Statement of Financial Accounting Standards (SFAS) No. 40, "Accounting for Changes in Subsidiary's /Investee's Equity", the difference between the carrying amount of the Company's investment and the net assets value of subsidiary due to changes in the latter's equity, which are not resulting from transactions between the Company and the related subsidiary, is recorded and presented as "Difference Arising from Changes in Equity of A Subsidiary" as part of "Shareholders' Equity" in the consolidated balance sheets.

All other investments are carried at cost.

PT SELAMAT SEMPURNA Tbk.
DAN ANAK PERUSAHAAN
CATATAN ATAS LAPORAN KEUANGAN KONSOLIDASI
31 DESEMBER 2005
DENGAN ANGKA PERBANDINGAN TAHUN 2004
(DISAJIKAN DALAM RUPIAH, KECUALI DINYATAKAN LAIN)

PT SELAMAT SEMPURNA Tbk.
AND SUBSIDIARIES
NOTES TO THE CONSOLIDATED FINANCIAL STATEMENTS
DECEMBER 31, 2005
WITH COMPARATIVE FIGURES FOR 2004
(EXPRESSED IN RUPIAH, UNLESS OTHERWISE STATED)

2. IKHTISAR KEBIJAKAN AKUNTANSI (lanjutan)

c. *Kas dan Setara Kas*

Kas dan setara kas terdiri dari kas, bank dan deposito berjangka dengan jangka waktu tiga bulan atau kurang sejak saat penempatan, serta tidak dibatasi penggunaannya, dan tidak digunakan sebagai jaminan. Deposito berjangka yang digunakan sebagai jaminan atas pinjaman disajikan secara terpisah pada neraca konsolidasi.

d. *Investasi Jangka Pendek*

Investasi jangka pendek merupakan efek hutang (*debt securities*) yang tercatat di bursa efek, yang dikelompokkan ke dalam kategori "tersedia untuk dijual". Sesuai dengan PSAK No. 50, "Akuntansi Investasi Efek Tertentu", efek yang diklasifikasikan dalam kelompok "tersedia untuk dijual" disajikan sebesar nilai wajar. Laba atau rugi yang belum direalisasi atas perubahan nilai wajar efek dalam kelompok "tersedia untuk dijual" disajikan sebagai bagian dari Ekuitas (lihat Catatan 18).

e. *Penyisihan Piutang Raguragu*

Penyisihan piutang ragu-ragu, jika ada, ditentukan berdasarkan penelaahan atas akun piutang masing-masing pelanggan pada akhir tahun.

f. *Transaksi dengan Pihak yang Mempunyai Hubungan Istimewa*

Perusahaan dan Anak Perusahaan melakukan transaksi dengan beberapa pihak yang mempunyai hubungan istimewa sebagaimana didefinisikan dalam PSAK No. 7, "Pengungkapan Pihak-pihak yang Mempunyai Hubungan Istimewa".

Seluruh transaksi dan saldo yang signifikan dengan pihak-pihak yang mempunyai hubungan istimewa, telah diungkapkan dalam catatan atas laporan keuangan konsolidasi.

2. SUMMARY OF SIGNIFICANT ACCOUNTING POLICIES (continued)

c. *Cash and Cash Equivalents*

Cash and cash equivalents consist of cash, banks and time deposits with maturities of three months or less at the time of placement, with no restriction as to usage, or not pledged as collateral for loans and other borrowings. Time deposits pledged as collateral to loans are presented as a separate item in the consolidated balance sheets.

d. *Short-term Investments*

Short-term investments consist of debt securities listed in the stock exchange, which are classified as "available for sale" securities. In accordance with SFAS No. 50, "Accounting for Investments in Certain Securities", marketable securities which are classified as "available for sale" securities are stated at their fair values. Unrealized gain or loss on the change in fair values of marketable securities classified as "available for sale" securities is presented under the Shareholders' Equity (see Note 18).

e. *Allowance for Doubtful Accounts*

Allowance for doubtful accounts, if any, is determined based on periodic review of the status of the individual receivable accounts at the end of the year.

f. *Transactions with Related Parties*

The Company and Subsidiaries have transactions with certain parties which are regarded as having special relationship as defined under SFAS No. 7, "Related Party Disclosures".

All significant transactions and balances with related parties, have been disclosed in the notes to the consolidated financial statements.

PT SELAMAT SEMPURNA Tbk.
DAN ANAK PERUSAHAAN
CATATAN ATAS LAPORAN KEUANGAN KONSOLIDASI
31 DESEMBER 2005
DENGAN ANGKA PERBANDINGAN TAHUN 2004
(DISAJIKAN DALAM RUPIAH, KECUALI DINYATAKAN LAIN)

PT SELAMAT SEMPURNA Tbk.
AND SUBSIDIARIES
NOTES TO THE CONSOLIDATED FINANCIAL STATEMENTS
DECEMBER 31, 2005
WITH COMPARATIVE FIGURES FOR 2004
(EXPRESSED IN RUPIAH, UNLESS OTHERWISE STATED)

2. IKHTISAR KEBIJAKAN AKUNTANSI (lanjutan)

g. *Persediaan*

Persediaan dinyatakan sebesar nilai terendah antara biaya perolehan dan nilai realisasi bersih. Biaya perolehan ditentukan dengan menggunakan metode rata-rata bergerak. Penyisihan penurunan nilai persediaan dibentuk berdasarkan hasil penelaahan terhadap keadaan persediaan pada akhir tahun, untuk menyesuaikan nilai tercatat persediaan menjadi nilai realisasi bersih.

h. *Biaya Dibayar di Muka*

Biaya dibayar di muka dibebankan sesuai masa manfaat masing-masing biaya yang bersangkutan dengan menggunakan metode garis lurus.

i. *Aktiva Tetap*

Aktiva tetap dinyatakan sebesar biaya perolehan, kecuali aktiva tetap tertentu yang dinilai kembali berdasarkan peraturan pemerintah, dikurangi akumulasi penyusutan. Golongan bangunan dan prasarana pabrik disusutkan dengan menggunakan metode garis lurus sebesar 5% per tahun dari biaya perolehan, sedangkan golongan aktiva tetap lainnya disusutkan dengan menggunakan metode saldo menurun ganda, masing-masing dengan tarif sebagai berikut:

	Tarif Rates
Mesin dan peralatan	10% - 25%
Peralatan kantor	10% - 50%
Kendaraan	50%

Sesuai dengan PSAK No. 47, "Akuntansi Tanah", seluruh beban dan biaya insidental yang dikeluarkan sehubungan dengan perolehan hak atas tanah, seperti biaya legal, pengukuran-pematokan-pemetaan ulang, notaris dan pajak terkait, ditangguhkan dan disajikan terpisah dari biaya perolehan tanah. Biaya ditangguhkan atas perolehan hak atas tanah tersebut diamortisasi selama masa manfaat hak atas tanah yang bersangkutan dengan menggunakan metode garis lurus. Selanjutnya, sesuai dengan PSAK No. 47 tersebut, tanah tidak disusutkan, kecuali dalam suatu kondisi tertentu.

2. SUMMARY OF SIGNIFICANT ACCOUNTING POLICIES (continued)

g. *Inventories*

Inventories are stated at the lower of cost or net realizable value. Cost is determined using the moving average method. Allowance for decline in the value of inventory is provided based on the review of the inventories condition at year end to reduce the carrying values of inventories to their net realizable values.

h. *Prepaid Expenses*

Prepaid expenses are amortized over the periods benefited using straight-line method.

i. *Property, Plant and Equipment*

Property, plant and equipment are stated at cost, except for certain assets which was revalued in accordance with government regulations, less accumulated depreciation. Depreciation of buildings and infrastructures is computed using the straight-line method at the rate of 5% per annum, while all the other property, plant and equipment are depreciated using the double-declining balance method at the following rates:

Machinery and equipment
Furniture, fixtures and office equipment
Transportation equipment

In accordance with SFAS No. 47, "Accounting for Land", all incidental costs and expenses incurred in connection with the acquisitions of landrights, such as legal fees, area survey and remeasurement fees, notarial fees and related taxes, are deferred and presented separately from the main acquisition cost of the land. The said deferred landrights acquisition costs are amortized over the legal terms of the related landrights using the straight-line method. Furthermore, SFAS No. 47 also provides that land is not subject to depreciation, except under certain defined conditions.

2. IKHTISAR KEBIJAKAN AKUNTANSI (lanjutan)

i. Aktiva Tetap (lanjutan)

Aktiva tetap yang belum atau tidak digunakan dalam operasi disajikan sebagai bagian "Aktiva Tidak Lancar" dalam neraca konsolidasi.

Beban perbaikan dan pemeliharaan dibebankan pada laporan laba rugi pada saat terjadinya; pengeluaran dalam jumlah signifikan dan yang memperpanjang masa manfaat aktiva atau yang memberikan tambahan manfaat ekonomis dikapitalisasi. Aktiva tetap yang sudah tidak dipergunakan lagi atau yang dijual, dikeluarkan dari kelompok aktiva tetap yang bersangkutan dan laba atau rugi yang terjadi diakui dalam laporan laba rugi pada tahun yang bersangkutan.

j. Penurunan Nilai Aktiva

Pada tanggal neraca, nilai aktiva ditelaah kembali atas kemungkinan terjadinya penurunan pada nilai aktiva yang disebabkan oleh peristiwa atau perubahan keadaan yang menyebabkan nilai tercatatnya tidak dapat dipulihkan.

k. Aktiva dalam Penyelesaian

Aktiva dalam penyelesaian (disajikan sebagai bagian dari akun "Aktiva Tetap" pada neraca konsolidasi) dinyatakan berdasarkan biaya perolehan. Akumulasi biaya perolehan akan direklasifikasi ke akun aktiva tetap pada saat aktiva tersebut telah diselesaikan dan siap untuk digunakan.

l. Biaya Emisi Efek

Biaya emisi obligasi disajikan sebagai pengurang langsung atas saldo hasil emisi obligasi dalam rangka menentukan hasil emisi bersih obligasi tersebut, dan diamortisasi selama jangka waktu hutang obligasi tersebut, yaitu 5 (lima) tahun, dengan metode garis lurus.

m. Pengakuan Pendapatan dan Beban

Pendapatan dari penjualan pada umumnya diakui pada saat penyerahan barang kepada pelanggan untuk penjualan lokal dan penyerahan barang di atas kapal untuk penjualan ekspor. Beban diakui pada saat terjadinya (metode akrual).

2. SUMMARY OF SIGNIFICANT ACCOUNTING POLICIES (continued)

i. Property, Plant and Equipment (continued)

Property, plant and equipment that are not yet or not used in operations is classified under "Non-Current Assets" in the consolidated balance sheets.

The costs of repairs and maintenance are charged to income as incurred; significant renewals and betterments are capitalized. When assets are retired or otherwise disposed of, their net book values are removed from the accounts and any resulting gain or loss is reflected in income for the year.

j. Impairment of Asset Value

At the balance sheet date, asset values are reviewed for any impairment and the write down to their fair values whenever events or changes under circumstances indicate that the carrying values may not be fully recovered.

k. Constructions in Progress

Constructions in progress (presented as part of "Property, Plant and Equipment" account in the consolidated balance sheets) are stated at cost. The accumulated costs will be reclassified to the appropriate property, plant and equipment account when the construction is completed and the asset is ready for its intended use.

l. Issuance Costs

Bonds issuance cost is presented as a deduction from the proceeds resulting from bonds issuance to reflect the net proceeds of the bonds, and amortized over 5 (five) years, the term of the bonds payable with straight line method.

m. Revenue and Expense Recognition

Revenues from local sales normally are recognized when the goods are delivered to the customers, while those from export sales are recognized when the goods are shipped. Expenses are recognized when these are incurred (accrual basis).

PT SELAMAT SEMPURNA Tbk.
DAN ANAK PERUSAHAAN
CATATAN ATAS LAPORAN KEUANGAN KONSOLIDASI
31 DESEMBER 2005
DENGAN ANGKA PERBANDINGAN TAHUN 2004
(DISAJIKAN DALAM RUPIAH, KECUALI DINYATAKAN LAIN)

PT SELAMAT SEMPURNA Tbk.
AND SUBSIDIARIES
NOTES TO THE CONSOLIDATED FINANCIAL STATEMENTS
DECEMBER 31, 2005
WITH COMPARATIVE FIGURES FOR 2004
(EXPRESSED IN RUPIAH, UNLESS OTHERWISE STATED)

2. IKHTISAR KEBIJAKAN AKUNTANSI (lanjutan)

n. *Transaksi dan Saldo dalam Mata Uang Asing*

Transaksi dalam mata uang asing dicatat berdasarkan kurs yang berlaku pada saat transaksi dilakukan. Pada tanggal neraca, aktiva dan kewajiban moneter dalam mata uang asing disesuaikan ke dalam Rupiah berdasarkan kurs rata-rata Bank Indonesia yang berlaku pada tanggal tersebut. Laba atau rugi kurs yang terjadi, dikreditkan atau dibebankan pada laba rugi tahun berjalan.

Pada tanggal neraca, kurs rata-rata dari mata uang asing utama yang digunakan adalah sebagai berikut:

Mata Uang Asing	2005
Dolar Amerika (US\$) 1	Rp 9.830,00
Yen Jepang (JP¥) 1	83,42
Dolar Singapura (Sin\$) 1	5.906,57
Euro Eropa (EUR) 1	11.659,87

o. *Instrumen Derivatif*

Instrumen derivatif (termasuk instrumen derivatif melekat pada kontrak lainnya) dicatat sebagai aktiva atau kewajiban berdasarkan nilai wajar setiap kontrak. Perubahan nilai wajar instrumen derivatif yang bersangkutan diakui sebagai laba atau rugi yang dicatat sebagai bagian dari selisih kurs dalam laporan laba rugi tahun yang bersangkutan kecuali untuk lindung nilai tertentu yang memperkenankan saling hapus antara laba atau rugi akibat dari perubahan nilai wajar instrumen lindung nilai dengan laba atau rugi dari transaksi/saldo yang dilindung nilainya akibat risiko yang dilindung nilai dalam laporan laba atau rugi, dan juga mewajibkan terdapatnya kebijakan-kebijakan tertulis mengenai lindung nilai, tujuan manajemen risiko entitas dan strategi untuk melaksanakan lindung nilai dan bagaimana menilai efektivitas instrumen lindung nilai dalam menutup risiko perubahan nilai wajar transaksi/saldo yang dilindungi sebagai akibat dari risiko yang dilindungi. Perusahaan mengadakan perjanjian-perjanjian instrumen derivatif untuk melakukan lindung nilai (hedging) atas risiko kerugian dari fluktuasi kurs tukar mata uang asing atas piutang Perusahaan.

2. SUMMARY OF SIGNIFICANT ACCOUNTING POLICIES (continued)

n. Foreign Currency Transactions and Balances

Transactions involving foreign currencies are recorded at the rates of exchange prevailing at the time the transactions are made. At balance sheet date, monetary assets and liabilities denominated in foreign currencies are adjusted to Rupiah based on the average rates of exchange published by Bank Indonesia at that date. The resulting gains or losses are credited or charged to the current year operations.

As of balance sheet date, the average exchanges rates of main currencies used are as follows:

2004	Foreign Currencies
Rp 9.290,00	United States Dollar (US\$) 1
90,42	Japanese Yen (JP¥) 1
5.685,45	Singapore Dollar (Sin\$) 1
12.652,06	Euro Europe (EUR) 1

o. Derivative Instruments

Derivative instrument (including certain derivatives embedded in other contracts) be recognized as either asset or liability based on fair value of each contract. Changes in the derivatives fair value be recognized currently in earnings as part of foreign exchange unless specific hedges allow a derivatives gain or loss offset related results on the hedged item in the statement of income and requires that an entity must formally document, designate, and assess the effectiveness of transactions that receive hedge accounting treatment. The Company uses derivative instruments to manage currency exposures in its foreign currency denominated receivables.

PT SELAMAT SEMPURNA Tbk.
DAN ANAK PERUSAHAAN
CATATAN ATAS LAPORAN KEUANGAN KONSOLIDASI
31 DESEMBER 2005
DENGAN ANGKA PERBANDINGAN TAHUN 2004
(DISAJIKAN DALAM RUPIAH, KECUALI DINYATAKAN LAIN)

PT SELAMAT SEMPURNA Tbk.
AND SUBSIDIARIES
NOTES TO THE CONSOLIDATED FINANCIAL STATEMENTS
DECEMBER 31, 2005
WITH COMPARATIVE FIGURES FOR 2004
(EXPRESSED IN RUPIAH, UNLESS OTHERWISE STATED)

2. IKHTISAR KEBIJAKAN AKUNTANSI (lanjutan)

o. Instrumen Derivatif (lanjutan)

Perusahaan tidak melakukan transaksi derivatif yang spekulatif. Instrumen derivatif yang dipergunakan adalah kontrak valuta berjangka (forward) jangka pendek, dengan jangka waktu kontrak antara 1 bulan hingga 3 bulan.

p. Pajak Penghasilan

Beban pajak kini ditentukan berdasarkan laba kena pajak dalam tahun yang bersangkutan yang dihitung berdasarkan tarif pajak yang berlaku.

Aktiva dan kewajiban pajak tangguhan diakui atas konsekuensi pajak periode mendatang yang timbul dari perbedaan jumlah tercatat aktiva dan kewajiban menurut laporan keuangan dengan dasar pengenaan pajak aktiva dan kewajiban. Kewajiban pajak tangguhan diakui untuk semua perbedaan temporer kena pajak dan aktiva pajak tangguhan diakui untuk perbedaan temporer yang boleh dikurangkan, sepanjang besar kemungkinan dapat dimanfaatkan untuk mengurangi laba kena pajak pada masa datang.

Pajak tangguhan diukur dengan menggunakan tarif pajak yang berlaku atau secara substansial telah berlaku pada tanggal neraca. Pajak tangguhan dibebankan atau dikreditkan dalam laporan laba rugi konsolidasi, kecuali pajak tangguhan yang dibebankan atau dikreditkan langsung ke ekuitas.

q. Imbalan Kerja Karyawan

Perusahaan dan Anak Perusahaan mencatat akrual atas estimasi imbalan kerja karyawan sesuai dengan Undang-undang Ketenagakerjaan No. 13/2003 tanggal 25 Maret 2003. Hak karyawan atas uang pensiun, pesangon, uang jasa dan imbalan lainnya diakui dengan metode akrual.

2. SUMMARY OF SIGNIFICANT ACCOUNTING POLICIES (continued)

o. Derivative Instruments (continued)

The Company does not engage in any speculative derivative transaction. For its specific currency on its foreign currency denominated receivables, the Company enters into short term forward contracts, having a period of 1 month to 3 months.

p. Income Tax Expense

Current tax expense is determined based on taxable income for the year computed using prevailing tax rates.

Deferred tax assets and liabilities are recognized for the future tax consequences attributable to differences between the financial statements carrying amounts of existing assets and liabilities and their respective tax bases. Deferred tax liabilities are recognized for all taxable temporary differences while deferred tax assets are recognized for deductible temporary differences to the extent that it is probable that taxable income will be available in the future periods against which the deductible temporary difference can be utilized.

Deferred tax is calculated at the tax rates that have been enacted or substantively enacted by the balance sheet date. Deferred tax is charged or credited in the consolidated statements of income, except when it relates to items charged or credited directly to equity, in which case the deferred tax is also charged or credited directly to equity.

q. Employees' Benefits

The Company and Subsidiaries accrued the estimated liabilities for employees' benefits in accordance with Labor Law No. 13 year 2003 dated March 25, 2003. Employees' entitlements for retirement, separation, gratuity and other benefits are recognized using accrual method.

PT SELAMAT SEMPURNA Tbk.
DAN ANAK PERUSAHAAN
CATATAN ATAS LAPORAN KEUANGAN KONSOLIDASI
31 DESEMBER 2005
DENGAN ANGKA PERBANDINGAN TAHUN 2004
(DISAJIKAN DALAM RUPIAH, KECUALI DINYATAKAN LAIN)

PT SELAMAT SEMPURNA Tbk.
AND SUBSIDIARIES
NOTES TO THE CONSOLIDATED FINANCIAL STATEMENTS
DECEMBER 31, 2005
WITH COMPARATIVE FIGURES FOR 2004
(EXPRESSED IN RUPIAH, UNLESS OTHERWISE STATED)

2. IKHTISAR KEBIJAKAN AKUNTANSI (lanjutan)

q. *Imbalan Kerja Karyawan (lanjutan)*

Pada bulan Juni 2004, Ikatan Akuntan Indonesia telah mengeluarkan PSAK No. 24 (Revisi 2004) mengenai Imbalan Kerja yang mewajibkan Perusahaan dan Anak Perusahaan mengakui seluruh imbalan kerja yang diberikan melalui program atau perjanjian formal dan informal, peraturan perundang-undangan atau peraturan industri yang mencakup imbalan pasca kerja, imbalan kerja jangka pendek dan jangka panjang lainnya, pesangon pemutusan hubungan kerja dan imbalan berbasis ekuitas.

Berdasarkan PSAK No. 24 (Revisi 2004), perhitungan estimasi kewajiban untuk imbalan kerja karyawan ditentukan dengan menggunakan metode aktuarial "Projected Unit Credit". Perusahaan dan Anak Perusahaan telah menerapkan PSAK No. 24 (Revisi 2004) tersebut, dimana perhitungan akrual atas estimasi imbalan kerja karyawan dilakukan dengan menggunakan metode aktuarial "Projected Unit Credit" yang dihitung oleh aktuaris independen.

r. *Laba per Saham Dasar*

Laba bersih per saham dasar dihitung dengan membagi laba bersih konsolidasi dengan jumlah rata-rata tertimbang saham Perusahaan yang beredar selama tahun 2005 dan 2004 yaitu masing-masing sejumlah 1.298.668.800 saham (lihat Catatan 26).

s. *Informasi Segmen*

Bentuk primer informasi keuangan atas pelaporan segmen disajikan berdasarkan segmen usaha dari Perusahaan dan Anak Perusahaan, karena risiko dan tingkat imbalan dipengaruhi secara dominan oleh jenis produk yang dihasilkan Perusahaan dan Anak Perusahaan. Pelaporan segmen sekunder ditentukan berdasarkan segmen geografis.

2. SUMMARY OF SIGNIFICANT ACCOUNTING POLICIES (continued)

q. Employees' Benefits (continued)

In June 2004 the Indonesian Institute of Accountants issued SFAS No. 24, "Employees' Benefits" (Revised 2004). This Statements requires the Company and Subsidiaries to provide all employees' benefits under formal and informal plans or agreements, under legislative requirements or through industry arrangements, including post-employment benefits, short-term and other long-term employees' benefits, termination benefits and equity compensation benefits.

Under SFAS No. 24 (Revised 2004), the calculation of estimated liability of employees' benefits based on the Law is determined using the "Projected Unit Credit" actuarial method. The Company and Subsidiaries has adopted the said SFAS No. 24, whereby the accrual estimations of employees' benefits was determined using the "Projected Unit Credit" actuarial method which was computed by independent actuaries.

r. Basic Earnings per Share

Basic earnings per share are computed by dividing consolidated net income by the weighted average number of shares outstanding during year 2005 and 2004, which is 1,298,668,800 shares, respectively (see Note 26).

s. Segment Information

The primary financial information on segment reporting is presented based on the Company and Subsidiaries' business segment, since the risks and rates of return are affected predominantly by type of products, which are produced by the Company and Subsidiaries. Secondary segment reporting is determined based on the geographical segment.

PT SELAMAT SEMPURNA Tbk.
DAN ANAK PERUSAHAAN
CATATAN ATAS LAPORAN KEUANGAN KONSOLIDASI
31 DESEMBER 2005
DENGAN ANGKA PERBANDINGAN TAHUN 2004
(DISAJIKAN DALAM RUPIAH, KECUALI DINYATAKAN LAIN)

PT SELAMAT SEMPURNA Tbk.
AND SUBSIDIARIES
NOTES TO THE CONSOLIDATED FINANCIAL STATEMENTS
DECEMBER 31, 2005
WITH COMPARATIVE FIGURES FOR 2004
(EXPRESSED IN RUPIAH, UNLESS OTHERWISE STATED)

2. IKHTISAR KEBIJAKAN AKUNTANSI (lanjutan)

s. Informasi Segmen (lanjutan)

Segmen usaha adalah komponen perusahaan yang dapat dibedakan dalam menyediakan produk atau jasa individual maupun kelompok produk atau jasa terkait dan komponen itu memiliki risiko dan imbalan yang berbeda dengan risiko dan imbalan segmen usaha lainnya.

Segmen geografis adalah komponen perusahaan yang dapat dibedakan dalam menghasilkan produk atau jasa pada lingkungan (wilayah) ekonomi tertentu dan komponen itu memiliki risiko dan imbalan yang berbeda dengan risiko dan imbalan pada komponen yang beroperasi pada lingkungan (wilayah) ekonomi lain.

t. Penggunaan Estimasi

Penyusunan laporan keuangan konsolidasi, sesuai dengan prinsip akuntansi yang berlaku umum di Indonesia, mengharuskan manajemen membuat estimasi dan asumsi terhadap jumlah yang dilaporkan. Oleh karena tidak adanya kepastian dalam membuat estimasi dan asumsi tersebut, maka terdapat kemungkinan hasil yang sebenarnya berbeda dengan jumlah yang diestimasi.

3. KAS DAN SETARA KAS

Kas dan setara kas terdiri dari:

	2005	2004
Kas	567.971.748	520.005.309
Bank		
<u>Rupiah</u>		
PT Bank Mandiri (Persero) Tbk.	908.111.031	560.514.509
PT Bank Buana Indonesia Tbk.	265.570.453	220.558.114
PT Bank Permata Tbk.	197.160.255	34.217.012
PT Bank Mizuho Indonesia	174.297.296	38.938.696
PT Bank Central Asia Tbk.	103.723.637	92.757.031
<u>Valuta Asing (lihat Catatan 28)</u>		
<u>Dolar Amerika Serikat</u>		
PT Bank Mizuho Indonesia (US\$ 442.550 pada tahun 2005 dan US\$ 52.526 pada tahun 2004)	4.350.262.765	487.970.349

2. SUMMARY OF SIGNIFICANT ACCOUNTING POLICIES (continued)

s. Segment Information (continued)

Business segment is a distinguishable component of an enterprise that is engaged in providing an individual product or service or a group of related products or services and that is subject to risks and returns that are different from those of other business segments.

Geographical segment is a distinguishable component of an enterprise that is engaged in providing products or services within a particular economic environment and that is subject to risks and returns that are different from those of components operating in other economic environments.

t. Use of Estimates

The preparation of consolidated financial statements in conformity with generally accepted accounting principles in Indonesia requires management to make estimations and assumptions that affect amounts reported therein. Due to inherent uncertainty in making estimates, actual results reported in future periods may be based on amounts which differ from those estimates.

3. CASH AND CASH EQUIVALENTS

Cash and cash equivalents consist of the following:

	2005	2004
Cash on hand		
Cash in banks		
<u>Rupiah Currency</u>		
PT Bank Mandiri (Persero) Tbk.	908.111.031	560.514.509
PT Bank Buana Indonesia Tbk.	265.570.453	220.558.114
PT Bank Permata Tbk.	197.160.255	34.217.012
PT Bank Mizuho Indonesia	174.297.296	38.938.696
PT Bank Central Asia Tbk.	103.723.637	92.757.031
<u>Foreign Currencies (see Note 28)</u>		
<u>United States Dollar</u>		
PT Bank Mizuho Indonesia (US\$ 442,550 in 2005 and US\$ 52,526 in 2004)	4.350.262.765	487.970.349

PT SELAMAT SEMPURNA Tbk.
DAN ANAK PERUSAHAAN
CATATAN ATAS LAPORAN KEUANGAN KONSOLIDASI
31 DESEMBER 2005
DENGAN ANGKA PERBANDINGAN TAHUN 2004
(DISAJIKAN DALAM RUPIAH, KECUALI DINYATAKAN LAIN)

PT SELAMAT SEMPURNA Tbk.
AND SUBSIDIARIES
NOTES TO THE CONSOLIDATED FINANCIAL STATEMENTS
DECEMBER 31, 2005
WITH COMPARATIVE FIGURES FOR 2004
(EXPRESSED IN RUPIAH, UNLESS OTHERWISE STATED)

3. KAS DAN SETARA KAS (lanjutan)

	2005	2004
PT Bank Mandiri (Persero) Tbk. (US\$ 439.061 pada tahun 2005 dan US\$ 257.469 pada tahun 2004)	4.315.973.168	2.391.882.922
<u>Dolar Singapura</u>		
PT Bank Mandiri (Persero)Tbk. (Sin\$ 73.325 pada tahun 2005 dan Sin\$ 60.729 pada tahun 2004)	433.100.249	345.271.238
<u>Yen Jepang</u>		
PT Bank Mandiri (Persero) Tbk. (JP¥ 3.482.739 pada tahun 2005 dan JP¥ 6.086.743 pada tahun 2004)	290.536.318	550.379.070
PT Bank Mizuho Indonesia (JP¥ 152.817 pada tahun 2005 dan JP¥ 253.409 pada tahun 2004)	12.748.269	22.913.900
Jumlah Kas dan Bank	11.619.455.189	5.265.408.150
Setara Kas		
Deposito berjangka:		
<u>Rupiah</u>		
PT Bank Mandiri (Persero) Tbk.	2.500.000.000	500.000.000
<u>Valuta Asing (Catatan 28)</u>		
PT Bank Mandiri (Persero) Tbk. (US\$ 1.300.000)	12.779.000.000	-
PT Bank Mizuho Indonesia (US\$ 950.000)	9.338.500.000	-
Jumlah Setara Kas	24.617.500.000	500.000.000
Jumlah Kas dan Setara Kas	36.236.955.189	5.765.408.150
Tingkat bunga deposito berjangka per tahun		
Mata uang Rupiah	7,5% - 13,0%	5,75% - 6,50%
Mata uang Dolar Amerika Serikat	3,9%	-

4. DEPOSITO BERJANGKA

Pada tanggal 31 Desember 2005 dan 2004, akun ini merupakan deposito berjangka dalam mata uang Rupiah milik Perusahaan dan Anak Perusahaan yang ditempatkan pada PT Bank Central Asia Tbk. dan PT Bank Mandiri (Persero) Tbk., masing-masing sebesar Rp 3.000.000.000 dan Rp 2.000.000.000, atau seluruhnya berjumlah Rp 5.000.000.000, yang digunakan sebagai jaminan atas fasilitas pinjaman yang diperoleh Perusahaan dan Anak Perusahaan dari bank-bank tersebut (lihat Catatan 10). Tingkat bunga deposito berjangka tersebut masing-masing berkisar antara 7,5% sampai dengan 13% per tahun dan 5,5% sampai dengan 6% per tahun, masing-masing pada tahun 2005 dan 2004.

3. CASH AND CASH EQUIVALENTS (continued)

	2005	2004
PT Bank Mandiri (Persero) Tbk. (US\$ 439,061 in 2005 and US\$ 257,469 in 2004)	4.315.973.168	2.391.882.922
<u>Singapore Dollar</u>		
PT Bank Mandiri (Persero)Tbk. (Sin\$ 73,325 in 2005 and Sin\$ 60,729 in 2004)	433.100.249	345.271.238
<u>Japanese Yen</u>		
PT Bank Mandiri (Persero)Tbk. (JP¥ 3,482,739 in 2005 and JP¥ 6,086,743 in 2004)	290.536.318	550.379.070
PT Bank Mizuho Indonesia (JP¥ 152,817 in 2005 and JP¥ 253,409 in 2004)	12.748.269	22.913.900
Total Cash on Hand and in Banks	11.619.455.189	5.265.408.150
Cash Equivalents		
<u>Time Deposits:</u>		
<u>Rupiah Currency</u>		
PT Bank Mandiri (Persero) Tbk.	2.500.000.000	500.000.000
<u>Foreign Currency (Note 28)</u>		
PT Bank Mandiri (Persero) Tbk. (US\$ 1,300,000)	12.779.000.000	-
PT Bank Mizuho Indonesia (US\$ 950,000)	9.338.500.000	-
Total Cash Equivalents	24.617.500.000	500.000.000
Total Cash and Cash Equivalents	36.236.955.189	5.765.408.150
Annual interest rate of time deposits		
<u>Rupiah Currency</u>	7,5% - 13,0%	5,75% - 6,50%
<u>United States Dollar Currency</u>	3,9%	-

4. TIME DEPOSITS

As of December 31, 2005 and 2004, this account represents the placement of the Company and Subsidiaries' time deposit in Rupiah currency at PT Bank Central Asia Tbk. and PT Bank Mandiri (Persero) Tbk. amounted to Rp 3,000,000,000 and Rp 2,000,000,000, respectively or with total amount of Rp 5,000,000,000, which is used as collateral for loan facilities obtained by the Company and Subsidiaries from the respective banks (see Note 10). These time deposits earned interest at annual rates ranging from 7.5% up to 13% and ranging from 5.5% up to 6%, in 2005 and 2004, respectively.

**PT SELAMAT SEMPURNA Tbk.
DAN ANAK PERUSAHAAN
CATATAN ATAS LAPORAN KEUANGAN KONSOLIDASI
31 DESEMBER 2005
DENGAN ANGKA PERBANDINGAN TAHUN 2004
(DISAJIKAN DALAM RUPIAH, KECUALI DINYATAKAN LAIN)**

**PT SELAMAT SEMPURNA Tbk.
AND SUBSIDIARIES
NOTES TO THE CONSOLIDATED FINANCIAL STATEMENTS
DECEMBER 31, 2005
WITH COMPARATIVE FIGURES FOR 2004
(EXPRESSED IN RUPIAH, UNLESS OTHERWISE STATED)**

5. PIUTANG USAHA - BERSIH

Rincian piutang usaha :

	2005	2004
Hubungan istimewa (Catatan 6)		
PT Prapat Tunggal Cipta	16.704.071.611	10.816.711.519
PT Mangatur Dharma	5.957.303.766	2.584.394.644
Jumlah - Hubungan Istimewa	<u>22.661.375.377</u>	<u>13.401.106.163</u>
Pihak ketiga		
Lokal	9.639.351.322	10.869.435.939
Ekspor	135.472.427.807	135.154.968.151
Jumlah - Pihak Ketiga	145.111.779.129	146.024.404.090
Dikurangi penyisihan piutang ragu-ragu	(493.705.039)	(493.705.039)
Jumlah - Pihak Ketiga - bersih	<u>144.618.074.090</u>	<u>145.530.699.051</u>
Piutang Usaha - Bersih	<u>167.279.449.467</u>	<u>158.931.805.214</u>

Analisis umur piutang usaha tersebut pada tanggal 31 Desember 2005 dan 2004 adalah sebagai berikut:

5. TRADE RECEIVABLES - NET

The details of trade receivables :

Related parties (Note 6)
PT Prapat Tunggal Cipta
PT Mangatur Dharma
Total - Related Parties
Third parties
Local
Export
Total - Third Parties
Less allowance for doubtful accounts
Total - Third Parties - net
Trade Receivables - Net

The aging analysis of the trade receivables as of December 31, 2005 and 2004 are as follows:

2005	Rupiah	Mata Uang Asing Foreign Currencies		Jumlah Dalam Rupiah Combined Total In Rupiah	2005
		Jumlah Total	Ekuivalen Dalam Rupiah Equivalent In Rupiah		
Belum jatuh tempo	24.288.625.064	US\$ 11.127.102 Sin\$ 924.902 JP¥ 27.334.215	109.379.411.713 5.462.998.406 2.280.269.397		Not yet due
Lewat jatuh tempo:				141.411.304.580	Past Due:
1 - 30 hari	7.503.396.923	US\$ 1.207.893 Sin\$ 91.473 JP¥ 7.263.521	11.873.586.322 540.291.914 605.936.010	20.523.211.169	1 - 30 days
31 - 60 hari	327.535.737	US\$ 461.775 Sin\$ 41.280	4.539.247.759 243.821.792	5.110.605.288	31 - 60 days
61 - 90 hari	181.168.975	US\$ 39.056 Sin\$ 27.587	383.920.479 162.944.015	728.033.469	61 - 90 days
Jumlah	<u>32.300.726.699</u>	US\$ 12.835.826 Sin\$ 1.085.242 JP¥ 34.597.736	135.472.427.807	<u>167.773.154.506</u>	Total

2004	Rupiah	Mata Uang Asing Foreign Currencies		Jumlah Dalam Rupiah Combined Total In Rupiah	2004
		Jumlah Total	Ekuivalen Dalam Rupiah Equivalent In Rupiah		
Belum jatuh tempo	23.179.617.690	US\$ 11.354.371 Sin\$ 886.828 JP¥ 19.024.357	105.482.103.993 5.042.015.741 1.720.231.841	135.423.969.265	Not yet due
Lewat jatuh tempo:					Past Due:
1 - 30 hari	678.778.486	US\$ 1.988.638 JP¥ 3.958.470	18.474.447.392 357.935.149	19.511.161.027	1 - 30 days
31 - 60 hari	344.448.859	US\$ 141.708 Sin\$ 30.286 JP¥ 9.300	1.316.465.462 172.188.970 840.930	1.833.944.221	31 - 60 days

PT SELAMAT SEMPURNA Tbk.
DAN ANAK PERUSAHAAN
CATATAN ATAS LAPORAN KEUANGAN KONSOLIDASI
31 DESEMBER 2005
DENGAN ANGKA PERBANDINGAN TAHUN 2004
(DISAJIKAN DALAM RUPIAH, KECUALI DINYATAKAN LAIN)

PT SELAMAT SEMPURNA Tbk.
AND SUBSIDIARIES
NOTES TO THE CONSOLIDATED FINANCIAL STATEMENTS
DECEMBER 31, 2005
WITH COMPARATIVE FIGURES FOR 2004
(EXPRESSED IN RUPIAH, UNLESS OTHERWISE STATED)

5. PIUTANG USAHA - BERSIH (lanjutan)

5. TRADE RECEIVABLES - NET (continued)

2004	Rupiah	Mata Uang Asing Foreign Currencies		Ekuivalen Dalam Rupiah Equivalent In Rupiah	Jumlah Dalam Rupiah Combined Total In Rupiah	2004
		Jumlah Total				
61 - 90 hari	67.697.067	US\$ 236.968 Sin\$ 68.122		2.201.435.869 387.302.804	2.656.435.740	61 - 90 days
Jumlah	24.270.542.102	US\$ 13.721.685 Sin\$ 985.236 JP¥ 22.992.127		135.154.968.151	159.425.510.253	Total

Mutasi penyisihan piutang ragu-ragu adalah sebagai berikut :

Movement of allowance for doubtful accounts is as follows:

	2005	2004	
Saldo awal tahun	493.705.039	430.367.677	Balance at beginning of year
Perubahan selama tahun berjalan	-	63.337.362	Changes during the year
Saldo akhir tahun	493.705.039	493.705.039	Balance at end of year

Manajemen berpendapat bahwa penyisihan piutang ragu-ragu tersebut cukup untuk menutupi kemungkinan kerugian yang timbul akibat tidak tertagihnya piutang.

Management believes that the above allowance for doubtful accounts is adequate to cover any possible losses arising from the uncollectible receivables.

Piutang usaha tersebut dijadikan sebagai jaminan dengan penyerahan hak secara fidusia atas pinjaman, sebagaimana yang dijelaskan dalam Catatan 10 dan 15.

The above receivables are used as collateral through fiduciary transfer of proprietary rights to the borrowings as explained in Notes 10 and 15.

6. SALDO DAN TRANSAKSI DENGAN PIHAK YANG MEMPUNYAI HUBUNGAN ISTIMEWA

6. ACCOUNTS AND TRANSACTIONS WITH RELATED PARTIES

Perusahaan dan Anak Perusahaan, dalam kegiatan usaha normal, melakukan transaksi dengan pihak yang mempunyai hubungan istimewa, terutama dalam bentuk transaksi penjualan dan pembelian serta transaksi sewa yang pada umumnya dilakukan dengan persyaratan dan kondisi normal seperti dengan pihak ketiga.

The Company and Subsidiaries, in their regular conduct of business, engages in transactions with certain related parties, mainly consisting of sales and purchases transaction, rental transaction which normally are conducted in normal terms and conditions.

Rincian saldo dan transaksi dengan pihak yang mempunyai hubungan istimewa:

The details of accounts and transactions with related parties:

	Jumlah Amount		Persentase Terhadap Jumlah Aktiva (%) Percentage to Total Assets (%)		
	2005	2004	2005	2004	
Piutang Usaha					Trade Receivables
PT Prapat Tunggal Cipta	16.704.071.611	10.816.711.519	2,52	1,66	PT Prapat Tunggal Cipta
PT Mangatur Dharma	5.957.303.766	2.564.394.644	0,90	0,40	PT Mangatur Dharma
Jumlah	22.661.375.377	13.401.106.163	3,42	2,06	Total

6. SALDO DAN TRANSAKSI DENGAN PIHAK YANG MEMPUNYAI HUBUNGAN ISTIMEWA (lanjutan)

6. ACCOUNTS AND TRANSACTIONS WITH RELATED PARTIES (continued)

	Jumlah Amount		Persentase Terhadap Jumlah Kewajiban (%) Percentage to Total Liabilities (%)		
	2005	2004	2005	2004	
Hutang Usaha					
PT Selamat Sempurna					Trade Payables
Perkasa	3.996.342.996	3.564.116.432	1,77	1,46	PT Selamat Sempurna
PT Hidupkarya					Perkasa
Tunggalcipta	3.458.298.716	2.797.679.522	1,53	1,15	PT Hidupkarya
PT Hydraxle Perkasa	3.218.812.576	767.794.187	1,42	0,32	Tunggalcipta
PT Dinamikajaya					PT Hydraxle Perkasa
Bumipersada	1.240.830.774	-	0,55	-	PT Dinamikajaya
Jumlah	11.914.285.062	7.129.590.141	5,27	2,93	Bumipersada
					Total
	Jumlah Amount		Persentase Terhadap Jumlah Akun yang Bersangkutan (%) Percentage to Respective Accounts (%)		
	2005	2004	2005	2004	
Penjualan Bersih					
PT Prapat Tunggal Cipta	76.452.308.120	75.618.324.430	8,87	10,34	Net Sales
PT Mangatur Dharma	18.841.441.420	15.162.569.410	2,19	2,08	PT Prapat Tunggal Cipta
PT Hidupkarya					PT Mangatur Dharma
Tunggalcipta	3.601.152.856	1.548.532.931	0,42	0,21	PT Hidupkarya
Lain-lain	-	209.111.499	-	0,04	Tunggalcipta
Jumlah	98.894.902.396	92.558.558.270	11,48	12,67	Others
					Total
Pembelian					
PT Hidupkarya					Purchases
Tunggalcipta	31.635.048.108	26.807.334.999	7,00	5,96	PT Hidupkarya
PT Selamat Sempurna					Tunggalcipta
Perkasa	20.260.473.501	20.476.938.017	4,51	4,56	PT Selamat Sempurna
PT Hydraxle Perkasa	13.597.906.450	11.928.116.712	3,03	2,65	Perkasa
PT Dinamikajaya					PT Hydraxle Perkasa
Bumipersada	1.128.028.050	-	0,25	-	PT Dinamikajaya
Jumlah	66.821.456.109	59.212.389.728	14,87	13,17	Bumipersada
					Total
Beban Sewa					
(lihat Catatan 27)					Rent Expenses
PT Adrindo Intiperkasa	1.332.000.000	1.003.680.000	32,83	36,31	(see Note 27)
CV Auto Diesel Radiators Co.	1.211.184.090	1.195.488.000	29,85	43,25	PT Adrindo Intiperkasa
PT Hydraxle Perkasa	607.680.000	426.240.000	14,97	15,42	CV Auto Diesel Radiators Co.
Jumlah	3.150.864.090	2.625.408.000	77,65	94,98	PT Hydraxle Perkasa
					Total

Sifat hubungan dengan pihak-pihak yang mempunyai hubungan istimewa tersebut adalah sebagai berikut:

- PT Adrindo Intiperkasa, merupakan pemegang saham mayoritas Perusahaan.
- CV Auto Diesel Radiators Co., PT Hidupkarya Tunggalcipta, PT Hydraxle Perkasa, PT Mangatur Dharma, PT Prapat Tunggal Cipta, PT Selamat Sempurna Perkasa dan PT Dinamikajaya Bumipersada, memiliki anggota manajemen kunci yang sama dengan Perusahaan dan Anak Perusahaan dan/atau merupakan perusahaan yang sepengendalian dengan Perusahaan dan Anak Perusahaan.

The nature of relationship with the related parties mentioned in the foregoing are as follows:

- PT Adrindo Intiperkasa, is a major shareholder of the Company.
- CV Auto Diesel Radiators Co., PT Hidupkarya Tunggalcipta, PT Hydraxle Perkasa, PT Mangatur Dharma, PT Prapat Tunggal Cipta, PT Selamat Sempurna Perkasa and PT Dinamikajaya Bumipersada have key management members that are in common with those of the Company's and Subsidiaries' and/or companies under the same common control with the Company and Subsidiaries.

**PT SELAMAT SEMPURNA Tbk.
DAN ANAK PERUSAHAAN
CATATAN ATAS LAPORAN KEUANGAN KONSOLIDASI
31 DESEMBER 2005
DENGAN ANGKA PERBANDINGAN TAHUN 2004
(DISAJIKAN DALAM RUPIAH, KECUALI DINYATAKAN LAIN)**

**PT SELAMAT SEMPURNA Tbk.
AND SUBSIDIARIES
NOTES TO THE CONSOLIDATED FINANCIAL STATEMENTS
DECEMBER 31, 2005
WITH COMPARATIVE FIGURES FOR 2004
(EXPRESSED IN RUPIAH, UNLESS OTHERWISE STATED)**

7. PERSEDIAAN - BERSIH

Persediaan terdiri dari:

	2005
Barang jadi	27.289.456.128
Barang dalam proses	4.539.447.614
Bahan baku dan bahan pembantu	133.588.139.451
Barang dalam perjalanan	409.071.553
Jumlah	165.826.114.746
Dikurangi penyisihan atas penurunan nilai persediaan	(515.780.458)
Bersih	165.310.334.288

Mutasi penyisihan atas penurunan nilai persediaan adalah sebagai berikut:

	2005
Saldo awal tahun	515.780.458
Perubahan selama tahun berjalan	-
Saldo akhir tahun	515.780.458

Manajemen berkeyakinan bahwa penyisihan atas penurunan nilai persediaan tersebut cukup untuk menutupi kemungkinan kerugian yang terjadi akibat penurunan nilai persediaan.

Persediaan tersebut dijadikan sebagai jaminan dengan penyerahan hak secara fidusia atas pinjaman, sebagaimana yang dijelaskan dalam Catatan 10 dan 15.

Pada tanggal 31 Desember 2005, persediaan tersebut telah diasuransikan terhadap risiko kerugian kebakaran dan risiko lainnya dengan nilai pertanggungan secara keseluruhan sekitar Rp 235 milyar. Manajemen berpendapat bahwa nilai pertanggungan tersebut cukup untuk menutupi kemungkinan kerugian atas risiko tersebut.

8. INVESTASI SAHAM - BERSIH

Rincian investasi saham adalah sebagai berikut:

	Persentase Pemilikan (%) Percentage ownership (%)	
	2005	2004
Metode Ekuitas		
PT International Steel Indonesia	40%	-
Metode Biaya Perolehan		
PT Donaldson Systems Indonesia	5% ¹⁾	5% ¹⁾
Jumlah		
Dikurangi penyisihan penurunan nilai investasi saham		
Bersih		

¹⁾ Merupakan investasi saham yang dimiliki oleh PT Panata Jaya Mandiri (PJM), Anak Perusahaan.

7. INVENTORIES - NET

Inventories consist of:

	2005		2004
Barang jadi	27.289.456.128	Barang jadi	48.822.961.734
Barang dalam proses	4.539.447.614	Barang dalam proses	4.132.176.132
Bahan baku dan bahan pembantu	133.588.139.451	Bahan baku dan bahan pembantu	145.227.768.262
Barang dalam perjalanan	409.071.553	Barang dalam perjalanan	8.824.803.600
Jumlah	165.826.114.746	Jumlah	207.007.709.728
Dikurangi penyisihan atas penurunan nilai persediaan	(515.780.458)	Dikurangi penyisihan atas penurunan nilai persediaan	(515.780.458)
Bersih	165.310.334.288	Bersih	206.491.929.270

Movement of allowance for decline in value of inventories as follows:

	2005		2004
Saldo awal tahun	515.780.458	Saldo awal tahun	515.780.458
Perubahan selama tahun berjalan	-	Perubahan selama tahun berjalan	-
Saldo akhir tahun	515.780.458	Saldo akhir tahun	515.780.458

Management believes that the above allowance for decline in value of inventories is adequate to cover possible losses that may arise from decline in value of inventories.

Inventories are used as collateral through fiduciary transfers of proprietary rights to the borrowings as explained in Notes 10 and 15.

As of December 31, 2005, inventories are covered by insurance against losses by fire and other risks under blanket policies with total coverage amounting to approximately Rp 235 billion, which management believes, is adequate to cover possible losses that may arise from such risks.

8. INVESTMENT IN SHARES OF STOCK - NET

The details of share investment is as follows:

	Nilai Tercatat Carrying Value		
	2005	2004	
Metode Ekuitas			Metode Ekuitas
PT International Steel Indonesia	19.645.271.308	-	PT International Steel Indonesia
Metode Biaya Perolehan			Metode Biaya Perolehan
PT Donaldson Systems Indonesia	214.375.000	214.375.000	PT Donaldson Systems Indonesia
Jumlah	19.859.646.308	214.375.000	Jumlah
Dikurangi penyisihan penurunan nilai investasi saham	(214.375.000)	-	Dikurangi penyisihan penurunan nilai investasi saham
Bersih	19.645.271.308	214.375.000	Bersih

¹⁾ Represents investment in shares of stock owned by PT Panata Jaya Mandiri (PJM), a Subsidiary.

PT SELAMAT SEMPURNA Tbk.
DAN ANAK PERUSAHAAN
CATATAN ATAS LAPORAN KEUANGAN KONSOLIDASI
31 DESEMBER 2005
DENGAN ANGKA PERBANDINGAN TAHUN 2004
DISAJIKAN DALAM RUPIAH, KECUALI DINYATAKAN LAIN)

PT SELAMAT SEMPURNA Tbk.
AND SUBSIDIARIES
NOTES TO THE CONSOLIDATED FINANCIAL STATEMENTS
DECEMBER 31, 2005
WITH COMPARATIVE FIGURES FOR 2004
(EXPRESSED IN RUPIAH, UNLESS OTHERWISE STATED)

8. INVESTASI SAHAM - BERSIH (lanjutan)

Rekonsiliasi nilai tercatat investasi saham Perusahaan di PT International Steel Indonesia (ISI) (perusahaan asosiasi) pada tahun 2005 adalah sebagai berikut :

	Jumlah/Amount
Nilai tercatat pada awal tahun 2005	-
Penyertaan saham	19.690.000.000
Bagian atas rugi bersih ISI	(44.728.692)
Nilai tercatat pada akhir tahun 2005	19.645.271.308

Pada bulan November 2005, Perusahaan mengambil bagian modal ditempatkan dalam pendirian PT International Steel Indonesia (ISI) sejumlah 3.908.689 saham atau US\$ 3.908.689, yang merupakan pemilikan 40% dari saham ISI. Pada tanggal 31 Desember 2005, Perusahaan telah melakukan penyetoran atas saham ISI sejumlah US\$ 2.000.000 (atau ekuivalen sejumlah Rp 19.690.000.000) (lihat Catatan 29). ISI bergerak dalam bidang industri logam, termasuk besi dan baja, serta berdomisili di Karawang. Pada tanggal 31 Desember 2005, ISI masih dalam tahap pengembangan usaha dan belum memulai kegiatan usaha komersialnya. Bagian atas rugi bersih ISI pada tahun 2005 adalah sebesar Rp 44.728.692 disajikan sebagai bagian dari "Lain-lain - bersih" di "Penghasilan (Beban) Lain-lain" pada laporan laba rugi konsolidasi.

Pada tahun 2005, PJM membentuk penyisihan untuk penurunan nilai investasi saham pada PT Donaldson Systems Indonesia (DSI), sehubungan dengan hasil keputusan rapat umum pemegang saham DSI pada tahun 2005 yang menyetujui likuidasi DSI. Penyisihan atas penurunan nilai investasi saham tersebut, yaitu sebesar Rp 214.375.000, disajikan sebagai bagian dari akun "Lain-lain - bersih" di "Penghasilan (Beban) Lain-lain" pada laporan rugi konsolidasi.

8. INVESTMENT IN SHARES OF STOCK - NET (continued)

Reconciliation of the carrying value of the Company's share investment in PT International Steel Indonesia (ISI) (associated company) in 2005 is as follows:

The carrying amount at beginning of 2005
Investments in shares of stock
Equity in net loss of ISI

The carrying amount at end of 2005

In November 2005, the Company participated in the establishment of PT International Steel Indonesia (ISI) by subscribing 3,908,689 shares or amounted US\$ 3,908,689, which represents 40% share ownership of ISI. As of December 31, 2005 the Company has paid - up US\$ 2,000,000 (or equivalent to Rp 19,690,000,000) (see Note 29) for the subscribed shares of ISI. ISI engaged in the steel industry and domiciled in Karawang. As of December 31, 2005, ISI is still in the development stage and has not started its commercial operation. The equity in net loss of ISI in 2005 amounted Rp 44,728,692 is presented as part of "Miscellaneous - Net" in "Other Income (Charges)" in the consolidated statements of income.

In 2005, PJM provided an allowance for decline in value of investment in PT Donaldson Systems Indonesia (DSI), based on the resolution covered in the meeting of stockholders of DSI in 2005 to liquidate DSI. The allowance for decline in value of investment amounted Rp 214,375,000 is presented as part of "Miscellaneous - Net" in "Other Income (Charges)" in the consolidated statements of income.

PT SELAMAT SEMPURNA Tbk.
DAN ANAK PERUSAHAAN
CATATAN ATAS LAPORAN KEUANGAN KONSOLIDASI
31 DESEMBER 2005
DENGAN ANGKA PERBANDINGAN TAHUN 2004
(DISAJIKAN DALAM RUPIAH, KECUALI DINYATAKAN LAIN)

PT SELAMAT SEMPURNA Tbk.
AND SUBSIDIARIES
NOTES TO THE CONSOLIDATED FINANCIAL STATEMENTS
DECEMBER 31, 2005
WITH COMPARATIVE FIGURES FOR 2004
(EXPRESSED IN RUPIAH, UNLESS OTHERWISE STATED)

9. AKTIVA TETAP

Aktiva tetap terdiri dari:

9. PROPERTY, PLANT AND EQUIPMENT

Property, plant and equipment consist of the following:

		2005					
	Saldo Awal Beginning Balance	Penambahan/ Reklasifikasi Additions/ Reclassifications	Pengurangan/ Reklasifikasi Disposals/ Reclassifications	Saldo Akhir Ending Balance		Carrying Value	
Nilai Tercatat							
Pemilikan Langsung							Direct Ownership
Tanah	23.555.772.220	6.213.450.000	-	29.769.222.220	Land		
Bangunan dan prasarana	66.486.189.280	1.186.046.247	-	67.672.235.527	Buildings and infrastructures		
Mesin dan peralatan	447.539.621.030	34.986.722.015	2.578.608.858	479.947.734.187	Machinery and equipment		
Peralatan kantor	13.538.867.071	1.839.948.769	13.603.425	15.365.212.415	Furniture, fixtures and office equipment		
Kendaraan	16.876.773.321	4.190.344.677	2.270.911.255	18.796.206.743	Transportation equipment		
Jumlah	567.997.222.922	48.416.511.708	4.863.123.538	611.550.611.092	Total		
Aktiva dalam Penyelesaian							Constructions in Progress
Bangunan	-	1.572.487.803	-	1.572.487.803	Buildings		
Mesin dan peralatan	1.009.120.615	2.964.468.259	2.370.791.710	1.602.797.164	Machinery and equipment		
Jumlah	1.009.120.615	4.536.956.062	2.370.791.710	3.175.284.967	Total		
Jumlah Nilai Tercatat	569.006.343.537	52.953.467.770	7.233.915.248	614.725.896.059	Total Carrying Value		
Akumulasi Penyusutan							Accumulated Depreciation
Pemilikan Langsung							Direct Ownership
Bangunan dan prasarana	17.244.023.129	3.341.139.110	-	20.585.162.239	Buildings and infrastructures		
Mesin dan peralatan	284.856.045.491	39.734.454.971	1.553.883.987	323.036.616.475	Machinery and equipment		
Peralatan kantor	9.502.710.447	1.058.464.161	6.748.574	10.554.426.034	Furniture, fixtures and office equipment		
Kendaraan	13.696.753.375	2.946.549.539	2.164.347.637	14.478.955.277	Transportation equipment		
Jumlah Akumulasi Penyusutan	325.299.532.442	47.080.607.781	3.724.980.198	368.655.160.025	Total Accumulated Depreciation		
Nilai Buku	243.706.811.095			246.070.736.034	Net Book Value		
		2004					
	Saldo Awal Beginning Balance	Penambahan/ Reklasifikasi Additions/ Reclassifications	Pengurangan/ Reklasifikasi Disposals/ Reclassifications	Saldo Akhir Ending Balance		Carrying Value	
Nilai Tercatat							
Pemilikan Langsung							Direct Ownership
Tanah	23.555.772.220	-	-	23.555.772.220	Land		
Bangunan dan prasarana	64.632.685.870	1.853.503.410	-	66.486.189.280	Buildings and infrastructures		
Mesin dan peralatan	414.529.207.782	36.838.337.475	3.827.924.227	447.539.621.030	Machinery and equipment		
Peralatan kantor	13.021.480.031	818.091.265	300.704.225	13.538.867.071	Furniture, fixtures and office equipment		
Kendaraan	14.913.231.781	2.584.198.501	620.656.961	16.876.773.321	Transportation equipment		
Jumlah	530.652.377.684	42.094.130.651	4.749.285.413	567.997.222.922	Total		
Aktiva dalam Penyelesaian							Constructions in Progress
Mesin dan peralatan	1.079.278.048	3.830.392.635	3.900.550.068	1.009.120.615	Machinery and equipment		
Jumlah	1.079.278.048	3.830.392.635	3.900.550.068	1.009.120.615	Total		
Jumlah Nilai Tercatat	531.731.655.732	45.924.523.286	8.649.835.481	569.006.343.537	Total Carrying Value		
Akumulasi Penyusutan							Accumulated Depreciation
Pemilikan Langsung							Direct Ownership
Bangunan dan prasarana	13.968.423.625	3.275.599.504	-	17.244.023.129	Buildings and infrastructures		
Mesin dan peralatan	246.010.420.435	41.101.617.508	2.255.992.452	284.856.045.491	Machinery and equipment		
Peralatan kantor	8.711.888.755	1.041.648.202	250.826.510	9.502.710.447	Furniture, fixtures and office equipment		
Kendaraan	11.648.364.375	2.565.889.520	517.500.620	13.696.753.375	Transportation equipment		
Jumlah Akumulasi Penyusutan	280.339.097.190	47.984.754.834	3.024.319.582	325.299.532.442	Total Accumulated Depreciation		
Nilai Buku	251.392.558.542			243.706.811.095	Net Book Value		

**PT SELAMAT SEMPURNA Tbk.
DAN ANAK PERUSAHAAN
CATATAN ATAS LAPORAN KEUANGAN KONSOLIDASI
31 DESEMBER 2005
DENGAN ANGKA PERBANDINGAN TAHUN 2004
(DISAJIKAN DALAM RUPIAH, KECUALI DINYATAKAN LAIN)**

**PT SELAMAT SEMPURNA Tbk.
AND SUBSIDIARIES
NOTES TO THE CONSOLIDATED FINANCIAL STATEMENTS
DECEMBER 31, 2005
WITH COMPARATIVE FIGURES FOR 2004
(EXPRESSED IN RUPIAH, UNLESS OTHERWISE STATED)**

9. AKTIVA TETAP (lanjutan)

Jumlah beban penyusutan aktiva tetap pada tahun 2005 dan 2004, masing-masing adalah sebesar Rp 47.080.607.781 dan Rp 47.984.754.834, yang dibebankan sebagai berikut:

	2005
Beban pabrikasi	43.100.061.019
Beban umum dan administrasi (lihat Catatan 23)	3.980.546.762
Jumlah	47.080.607.781

Penambahan aktiva tetap adalah termasuk reklasifikasi aktiva dalam penyelesaian, sejumlah Rp 2.370.791.710 dan Rp 3.900.550.068, masing-masing pada tahun 2005 dan 2004, serta reklasifikasi uang muka pembelian mesin dan peralatan, sejumlah Rp 4.589.271.997, dan Rp 4.196.175.655, masing-masing pada tahun 2005 dan 2004.

Rincian penjualan aktiva tetap pada tahun 2005 dan 2004:

	2005
Nilai tercatat	4.863.123.538
Akumulasi penyusutan	(3.724.980.198)
Nilai buku	1.138.143.340
Harga jual	1.793.600.000
Laba penjualan aktiva tetap	655.456.660

Laba penjualan aktiva tetap disajikan sebagai bagian dari akun "Lain-lain - Bersih" di "Penghasilan (Beban) Lain-lain" dalam laporan laba rugi konsolidasi.

Pada tanggal 31 Desember 2005, aktiva tetap tersebut telah diasuransikan terhadap risiko kerugian kebakaran dan risiko lainnya dengan nilai pertanggungan secara keseluruhan sekitar Rp 235 milyar dan US\$ 150.000. Manajemen berpendapat bahwa nilai pertanggungan tersebut cukup untuk menutupi kemungkinan kerugian atas risiko tersebut.

Persentase penyelesaian dari aktiva dalam penyelesaian pada tanggal 31 Desember 2005 dan 2004, dipandang dari sudut keuangan, masing-masing adalah sekitar 85% dan 90%.

**9. PROPERTY, PLANT AND EQUIPMENT
(continued)**

Depreciation expenses in 2005 and 2004 amounted to Rp 47,080,607,781 and Rp 47,984,754,834, respectively, were charged to:

	2005	2004	
Beban pabrikasi	43.100.061.019	44.514.032.318	<i>Manufacturing overhead General and administrative expense (see Note 23)</i>
Beban umum dan administrasi (lihat Catatan 23)	3.980.546.762	3.470.722.518	
Jumlah	47.080.607.781	47.984.754.834	Total

Additions to property, plant and equipment include reclassification from constructions in progress in 2005 and 2004 amounting to Rp 2,370,791,710 and Rp 3,900,550,068, respectively, and reclassification of advances for purchases of machinery and equipment in 2005 and 2004 amounting to Rp 4,589,271,997 and Rp 4,196,175,655, respectively.

The details of sales of property and equipment in 2005 and 2004:

	2005	2004	
Nilai tercatat	4.863.123.538	4.749.285.413	<i>Carrying value Accumulated depreciation</i>
Akumulasi penyusutan	(3.724.980.198)	(3.024.319.582)	
Nilai buku	1.138.143.340	1.724.965.831	<i>Net book value Proceeds from sales</i>
Harga jual	1.793.600.000	1.799.966.667	
Laba penjualan aktiva tetap	655.456.660	75.000.836	Gain on sale of property and equipment

Gain on sale of property and equipment are presented as part of "Other Income (Charges) - Miscellaneous - Net" in the consolidated statements of income.

As of December 31, 2005, property, plant and equipment are covered by insurance against losses by fire and other risks under blanket policies with total coverage amounting to Rp 235 billion and US\$ 150,000. Management believes is adequate to cover possible losses that may arise from such risks.

The percentage of completion of constructions in progress, as of December 31, 2005 and 2004, as determined based on financial perspective, is about of 85% and 90% respectively.

**PT SELAMAT SEMPURNA Tbk.
DAN ANAK PERUSAHAAN
CATATAN ATAS LAPORAN KEUANGAN KONSOLIDASI
31 DESEMBER 2005
DENGAN ANGKA PERBANDINGAN TAHUN 2004
(DISAJIKAN DALAM RUPIAH, KECUALI DINYATAKAN LAIN)**

**PT SELAMAT SEMPURNA Tbk.
AND SUBSIDIARIES
NOTES TO THE CONSOLIDATED FINANCIAL STATEMENTS
DECEMBER 31, 2005
WITH COMPARATIVE FIGURES FOR 2004
(EXPRESSED IN RUPIAH, UNLESS OTHERWISE STATED)**

9. AKTIVA TETAP (lanjutan)

Pada tanggal 31 Desember 2004, mesin dan peralatan yang tidak digunakan dalam usaha Anak Perusahaan dengan nilai buku sejumlah Rp 1.462.868.003, diklasifikasikan sebagai bagian dari "Aktiva Tidak Lancar - Lain-lain". Pada tahun 2005, mesin dan peralatan tersebut telah dijual kepada pihak ketiga dengan harga jual sebesar Rp 779.214.723. Selisih antara harga jual dengan nilai buku aktiva tersebut, yaitu sebesar Rp 683.653.280 dicatat sebagai bagian dari akun "Lain-lain - Bersih" di "Penghasilan (Beban) Lain-lain" dalam laporan laba rugi konsolidasi.

Manajemen berpendapat bahwa nilai tercatat dari seluruh aktiva Perusahaan dan Anak Perusahaan tersebut dapat dipulihkan, sehingga tidak diperlukan penurunan nilai atas aktiva tersebut.

Aktiva tetap dijadikan sebagai jaminan atas pinjaman, sebagaimana yang dijelaskan dalam Catatan 10 dan 15.

Pada tanggal 31 Desember 2005, Anak Perusahaan masih dalam proses mendaftarkan sertifikat Hak Guna Bangunan (HGB) atas tanah yang diperoleh pada tahun 2005 menjadi atas nama Anak Perusahaan. Selanjutnya, atas tanah yang diperoleh sebelum tahun 2005, Perusahaan dan Anak Perusahaan memiliki aktiva tetap tanah dengan HGB untuk jangka waktu yang berkisar antara 15-22 tahun. Pada tanggal 31 Desember 2005, HGB Perusahaan masih memiliki sisa jangka waktu berkisar antara 10-17 tahun, sedangkan HGB Anak Perusahaan masih memiliki sisa jangka waktu selama 10 tahun. Manajemen berpendapat bahwa jangka waktu HGB tersebut dapat diperbaharui/diperpanjang pada saat jatuh tempo.

10. HUTANG BANK

Rincian hutang bank adalah sebagai berikut:

	2005
PT Bank Mandiri (Persero) Tbk	
Kredit Modal Kerja	53.541.637.518
Letters of credit (L/C) impor (US\$ 240.202 pada tahun 2005 dan US\$ 2.017.557 pada tahun 2004)	2.361.189.591
Kredit Jaminan Deposito	2.000.000.000

**9. PROPERTY, PLANT AND EQUIPMENT
(continued)**

As of December 31, 2004, machineries and equipment, which not used in operation with the book value of Rp 1,462,868,003, are classified as part of "Non-Current Assets - Others". In 2005, machineries and equipment have been sold to third party with net proceed amounting to Rp 779,214,723. The difference between net proceed and the book value, amounting to Rp 683,653,280 is presented as part of "Miscellaneous - Net" in "Other Income (Charges)" in the consolidated statement of income.

Management believes that the carrying values of all the Company's and its Subsidiaries' assets are fully recoverable, and hence, no writedown for impairment in asset values is necessary.

Property, plant and equipment are used as collateral for the borrowings as explained in Notes 10 and 15.

As of December 31, 2005, the Subsidiaries is still in the process of registering the title of ownership of its land in the form of land building rights or "Hak Guna Bangunan" (HGB) which acquired in 2005, under the Subsidiaries' name. The Company and Subsidiaries land building rights, which aquired before 2005, have duration of 15 - 22 years. As of December 31, 2005, the remaining terms of the Company's landrights is 10 - 17 years and the remaining terms of the Subsidiaries' landrights is 10 years. Management believes that the terms of the said landrights can be renewed/extended upon expiration.

10. BANK LOANS

The details of bank loans are as follows:

	2004	
		PT Bank Mandiri (Persero) Tbk
		Working Capital Loan
		Import letters of credit (L/C) (US\$ 240,202 in 2005 and US\$ 2,017,557 in 2004)
		Guarantee Deposit Credit
	1.003.140.478	
	18.743.111.312	
	1.500.000.000	

PT SELAMAT SEMPURNA Tbk.
DAN ANAK PERUSAHAAN
CATATAN ATAS LAPORAN KEUANGAN KONSOLIDASI
31 DESEMBER 2005
DENGAN ANGKA PERBANDINGAN TAHUN 2004
(DISAJIKAN DALAM RUPIAH, KECUALI DINYATAKAN LAIN)

PT SELAMAT SEMPURNA Tbk.
AND SUBSIDIARIES
NOTES TO THE CONSOLIDATED FINANCIAL STATEMENTS
DECEMBER 31, 2005
WITH COMPARATIVE FIGURES FOR 2004
(EXPRESSED IN RUPIAH, UNLESS OTHERWISE STATED)

10. HUTANG BANK (lanjutan)

	2005	2004
PT Bank Mizuho Indonesia Pinjaman Berulang (US\$ 5.086.470 pada tahun 2005)	50.000.000.000	-
Letters of Credit (L/C) impor (US\$ 269.678 dan JP¥ 450.000 pada tahun 2005 dan US\$ 764.758 dan JP¥ 3.075.000 pada tahun 2004)	2.688.471.283	7.382.643.320
PT Bank Central Asia Tbk Kredit Lokal	199.407.178	1.917.060.609
Jumlah	110.790.705.570	30.545.955.719

10. BANK LOANS (continued)

	2005	2004
PT Bank Mizuho Indonesia Revolving loan (US\$ 5,086,470 in 2005)	-	-
Import letters of credit (L/C) (US\$ 269,678 and JP¥ 450,000 in 2005 and US\$ 764,758 and JP¥ 3,075,000 in 2004)	7.382.643.320	7.382.643.320
PT Bank Central Asia Tbk Local Credit	199.407.178	1.917.060.609
Total	110.790.705.570	30.545.955.719

PT Bank Mandiri (Persero) Tbk (Bank Mandiri)

Pinjaman Kredit Modal Kerja merupakan fasilitas pinjaman dalam mata uang Rupiah yang diperoleh Perusahaan dan PT Panata Jaya Mandiri (PJM), Anak Perusahaan, dari Bank Mandiri. Fasilitas maksimum pinjaman Perusahaan adalah sebesar Rp 50.000.000.000 dan Rp 20.000.000.000, masing-masing pada tahun 2005 dan 2004, dan akan jatuh tempo pada tanggal 10 Juli 2006 sedangkan fasilitas maksimum pinjaman PJM adalah sebesar Rp 20.000.000.000 pada tahun 2005 dan akan jatuh tempo pada tanggal 24 Januari 2006. Fasilitas pinjaman tersebut memiliki tingkat bunga per tahun sekitar 11% dan 12%, masing-masing pada tahun 2005 dan 2004, serta dijamin dengan persediaan, piutang usaha, sertifikat Hak Guna Bangunan beserta bangunan pabrik, prasarana, mesin dan peralatan milik Perusahaan dan PJM.

Pinjaman Letters of Credit (L/C) yang diperoleh dari Bank Mandiri merupakan pinjaman yang diperoleh Perusahaan dan Anak Perusahaan dengan fasilitas maksimum pinjaman keseluruhan sebesar US\$ 9.000.000, masing-masing untuk tahun 2005 dan 2004. Fasilitas pinjaman tersebut akan jatuh tempo pada berbagai tanggal, paling akhir pada tanggal 11 September 2006 dan dijamin dengan piutang usaha, persediaan dan aktiva tetap Perusahaan dan Anak Perusahaan dengan penyerahan secara fidusia (lihat Catatan 5, 7 dan 9).

PT Bank Mandiri (Persero) Tbk (Bank Mandiri)

The Working Capital Loan represents Rupiah denominated credit facility obtained by the Company and PT Panata Jaya Mandiri (PJM), a subsidiary, from Bank Mandiri. The maximum loan facility of the Company, amounted Rp 50,000,000,000 and Rp 20,000,000,000 in 2005 and 2004, respectively, and will mature on July 10, 2006. The maximum loan facility of PJM amounted Rp 20,000,000,000 in 2005 and will mature on January 24, 2006. The loan facility bears annual interest rate of 11% and 12%, in 2005 and 2004, respectively and collateralized by the Company and PJM's inventories, trade receivables, landrights, building and machineries and equipment.

The Import Letters of Credit (L/C) loan represents loan obtained by the Company and Subsidiaries from PT Bank Mandiri (Persero) Tbk. with the maximum facility amounted to US\$ 9,000,000 in 2005 and 2004, respectively. The loan facility will mature on various dates up to September 11, 2006 and collateralized by the Company and Subsidiaries' trade receivables, inventories and property, plant and equipment through fiduciary transfers of proprietade right (see Notes 5, 7 and 9).

PT SELAMAT SEMPURNA Tbk.
DAN ANAK PERUSAHAAN
CATATAN ATAS LAPORAN KEUANGAN KONSOLIDASI
31 DESEMBER 2005
DENGAN ANGKA PERBANDINGAN TAHUN 2004
(DISAJIKAN DALAM RUPIAH, KECUALI DINYATAKAN LAIN)

PT SELAMAT SEMPURNA Tbk.
AND SUBSIDIARIES
NOTES TO THE CONSOLIDATED FINANCIAL STATEMENTS
DECEMBER 31, 2005
WITH COMPARATIVE FIGURES FOR 2004
(EXPRESSED IN RUPIAH, UNLESS OTHERWISE STATED)

10. HUTANG BANK (lanjutan)

Berdasarkan perjanjian pinjaman tersebut, tanpa persetujuan tertulis terlebih dahulu dari Bank Mandiri, Perusahaan dan Anak Perusahaan tidak boleh melakukan hal-hal sebagai berikut, antara lain mengubah anggaran dasar, susunan pengurus dan melakukan merger dan akuisisi.

Pinjaman Kredit Jaminan Deposito merupakan pinjaman dalam mata uang Rupiah yang diperoleh PJM dari Bank Mandiri dengan fasilitas maksimum pinjaman sebesar Rp 2.000.000.000 serta dijamin dengan deposito berjangka milik PJM yang ditempatkan pada bank yang sama (lihat Catatan 4). Pinjaman tersebut akan jatuh tempo pada tanggal 11 September 2006. Pinjaman ini dibebani bunga dengan tingkat bunga tahunan sebesar 1,5% di atas tingkat bunga tahunan deposito berjangka PJM yang ditempatkan sebagai jaminan atas pinjaman tersebut.

PT Bank Mizuho Indonesia (Bank Mizuho)

Pada tanggal 18 Mei 2005, Perusahaan menandatangani perjanjian pinjaman berulang (revolving loan) dengan Bank Mizuho dengan jumlah maksimum pinjaman sebesar Rp 50.000.000.000 dan tingkat bunga per tahun sebesar 2% di atas tingkat bunga Sertifikat Bank Indonesia. Sesuai addendum perjanjian pinjaman tertanggal 1 Desember 2005, jumlah maksimum pinjaman diubah menjadi Rp 50.000.000.000 atau jumlah ekuivalennya dalam US\$, dengan tingkat bunga sebesar 2% di atas biaya pendanaan (cost of fund) yang ditentukan bank, yaitu sekitar 6,59% pada tahun 2005. Fasilitas pinjaman tersebut akan jatuh tempo pada tanggal 30 April 2006.

Pinjaman Letters of Credit (L/C) dari Bank Mizuho merupakan fasilitas pinjaman yang diperoleh Perusahaan dengan fasilitas maksimum pinjaman sebesar US\$ 2.000.000 dan akan jatuh tempo pada tanggal 30 April 2006.

Berdasarkan perjanjian tersebut, Perusahaan harus mendapatkan persetujuan tertulis dari Bank Mizuho untuk melakukan hal-hal sebagai berikut, antara lain melakukan merger, akuisisi atas sebagian besar saham atau aktiva perusahaan lain dan lain-lain.

10. BANK LOANS (continued)

Based on those loan agreements, without prior written approval from Bank Mandiri, the Company and Subsidiaries shall not, among others, change the articles of association, change the managements and enter into merger and acquisition.

The Guarantee Deposit Credit represent loan in Rupiah currency obtained by PJM, a Subsidiary, from Bank Mandiri with maximum facility of Rp 2,000,000,000 and is collateralized by PJM's time deposit which was placed at the same bank (see Note 4). This loan facility will be due on September 11, 2006 and bears the annual interest rate of 1.5% above the aforementioned time deposit annual interest rate, which was placed as loan collateral.

PT Bank Mizuho Indonesia (Bank Mizuho)

On May 18, 2005, the Company signed the revolving loan agreement with Bank Mizuho, with maximum loan facility amounted Rp 50,000,000,000 and bears the annual interest rate of 2% above the interest of Certificates of Bank Indonesia. Based on the addendum to the loan agreement dated December 1, 2005, the loan maximum facility was changed to Rp 50,000,000,000 or its equivalent amount in US\$ with interest rate of 2% above the cost of fund determined by the bank, approximately 6.59% in 2005. The said loan facility will be due on April 30, 2006.

The Import Letters of Credit (L/C) loan from Bank Mizuho represents loan facility obtained by the Company with the maximum facility amounted to US\$ 2,000,000 and will be due on April 30, 2006

Based on those agreements, the Company have to obtain written approval from Bank Mizuho before, among other, enter into merger, acquire a substantial part of the capital stock or assets of any other company.

PT SELAMAT SEMPURNA Tbk.
DAN ANAK PERUSAHAAN
CATATAN ATAS LAPORAN KEUANGAN KONSOLIDASI
31 DESEMBER 2005
DENGAN ANGKA PERBANDINGAN TAHUN 2004
(DISAJIKAN DALAM RUPIAH, KECUALI DINYATAKAN LAIN)

PT SELAMAT SEMPURNA Tbk.
AND SUBSIDIARIES
NOTES TO THE CONSOLIDATED FINANCIAL STATEMENTS
DECEMBER 31, 2005
WITH COMPARATIVE FIGURES FOR 2004
(EXPRESSED IN RUPIAH, UNLESS OTHERWISE STATED)

10. HUTANG BANK (lanjutan)

PT Bank Central Asia Tbk (Bank BCA)

Pinjaman Kredit Lokal dari Bank BCA merupakan pinjaman dalam mata uang Rupiah yang diperoleh Perusahaan dan PT Andhi Chandra Automotive Products Tbk. (ACAP), Anak Perusahaan, dengan fasilitas maksimum pinjaman masing-masing sebesar Rp 2.000.000.000 dan Rp 1.000.000.000, serta dijamin dengan deposito berjangka milik Perusahaan dan Anak Perusahaan yang ditempatkan pada bank yang sama (lihat Catatan 4). Pinjaman ini dibebani bunga dengan tingkat bunga tahunan sebesar 1,5% di atas suku bunga tahunan deposito yang berlaku dan memiliki jangka waktu pinjaman selama 12 (dua belas) bulan sampai dengan tanggal 23 Januari 2006.

Sesuai dengan perjanjian pinjaman dengan Bank BCA, Perusahaan dan ACAP tidak diperbolehkan melakukan hal-hal, antara lain, merger, akuisisi, atau peleburan usaha, tanpa persetujuan terlebih dahulu dari pihak bank tersebut.

11. HUTANG USAHA

Akun ini merupakan kewajiban yang timbul terutama atas pembelian bahan baku dan bahan pembantu, dengan rincian sebagai berikut:

	2005	2004	
Hubungan istimewa (Catatan 6)			<i>Related parties (Note 6)</i>
PT Selamat Sempurna Perkasa	3.996.342.996	3.564.116.432	<i>PT Selamat Sempurna Perkasa</i>
PT Hidupkarya Tunggalcipta	3.458.298.716	2.797.679.522	<i>PT Hidup Karya Tunggalcipta</i>
PT Hydraxle Perkasa	3.218.812.576	767.794.187	<i>PT Hydraxle Perkasa</i>
PT Dinamikajaya Bumipersada	1.240.830.774	-	<i>PT Dinamikajaya Bumipersada</i>
Jumlah - Hubungan Istimewa	11.914.285.062	7.129.590.141	<i>Total - Related Parties</i>
Pihak ketiga			<i>Third parties</i>
Impor (Catatan 28)			<i>Import (Note 28)</i>
Dolar Amerika Serikat (US\$ 1.459.605 pada tahun 2005 dan US\$ 3.315.769 pada tahun 2004)	14.347.919.010	30.803.491.389	<i>United Stated Dollar (US\$ 1,459,605 in 2005 and US\$ 3,315,769 in 2004)</i>
Dolar Singapura (Sin\$ 163.481 pada tahun 2005 dan Sin\$ 213.275 pada tahun 2004)	965.612.595	1.212.564.193	<i>Singapore Dollar (Sin\$ 163,481 in 2005 and Sin\$ 213,275 in 2004)</i>

10. BANK LOANS (continued)

PT Bank Central Asia Tbk (Bank BCA)

The Local Credit Loan from Bank BCA represent loan in Rupiah currency obtained by the Company and PT Andhi Chandra Automotive Products Tbk. (ACAP), a Subsidiary, with maximum limit of Rp 2,000,000,000 and Rp 1,000,000,000, respectively, and are collateralized by the Company and Subsidiary's time deposit which was placed at the same bank (see Note 4). This loan facility bears the interests at the rate of 1.5% per annum above the prevailing interest rate of time deposit with 12 (twelve) months loan period up to January 23, 2006.

Based on loan agreement with Bank BCA, the Company and ACAP shall not, among others, enter into merger, acquisition without prior approval from the bank.

11. TRADE PAYABLES

This account represents liabilities incurred mainly from purchase of raw materials and indirect materials, with details as follows:

PT SELAMAT SEMPURNA Tbk.
DAN ANAK PERUSAHAAN
CATATAN ATAS LAPORAN KEUANGAN KONSOLIDASI
31 DESEMBER 2005
DENGAN ANGKA PERBANDINGAN TAHUN 2004
(DISAJIKAN DALAM RUPIAH, KECUALI DINYATAKAN LAIN)

PT SELAMAT SEMPURNA Tbk.
AND SUBSIDIARIES
NOTES TO THE CONSOLIDATED FINANCIAL STATEMENTS
DECEMBER 31, 2005
WITH COMPARATIVE FIGURES FOR 2004
(EXPRESSED IN RUPIAH, UNLESS OTHERWISE STATED)

11. HUTANG USAHA (lanjutan)

	2005	2004
Yen Jepang (JP¥ 11.340.612 pada tahun 2005 dan JP¥ 3.293.699 pada tahun 2004)	946.054.294	297.824.799
Euro Eropa (EUR 13.770 pada tahun 2005 dan EUR 214.514 pada tahun 2004)	160.553.369	2.714.044.374
	16.420.139.268	35.027.924.755
Lokal Rupiah	23.940.053.731	16.465.954.219
Jumlah - Pihak Ketiga	40.360.192.999	51.493.878.974
Jumlah	52.274.478.061	58.623.469.115

11. TRADE PAYABLES (continued)

	2005	2004
Japanese Yen (JP¥ 11,340,612 in 2005 and JP¥ 3,293,699 in 2004)	946,054,294	297,824,799
Euro Europe (EUR 13,770 in 2005 and EUR 214,514 in 2004)	160,553,369	2,714,044,374
	16,420,139,268	35,027,924,755
Local Rupiah	23,940,053,731	16,465,954,219
Total - Third Parties	40,360,192,999	51,493,878,974
Total	52,274,478,061	58,623,469,115

Pemasok utama Perusahaan dan Anak Perusahaan antara lain adalah Daewoo International Corporation, Korea; Ahlstrom Co. Ltd., Korea; Interorient Engineering, Singapura; Clean dan Science Co. Ltd., Korea dan Sapa Heat Transfer Ltd., Shanghai.

The main suppliers of the Company and Subsidiaries, among others, are Daewoo International Corporation, Korea; Ahlstrom Co. Ltd., Korea; Interorient Engineering, Singapura; Clean and Science Co. Ltd., Korea and Sapa Heat Transfer Ltd., Shanghai.

Rincian umur hutang dihitung sejak tanggal terjadinya hutang:

The details of aging of accounts payable based on recognition date:

	2005	2004
Sampai dengan 1 bulan	31.823.690.852	40.105.194.438
> 1 bulan - 3 bulan	16.845.444.243	16.798.677.677
> 3 bulan - 6 bulan	3.598.075.259	1.719.597.000
> 6 bulan - 1 tahun	7.267.707	-
Jumlah	52.274.478.061	58.623.469.115

	2005	2004
Up to 1 month	31,823,690,852	40,105,194,438
> 1 month - 3 months	16,845,444,243	16,798,677,677
> 3 months - 6 months	3,598,075,259	1,719,597,000
> 6 months - 1 year	7,267,707	-
Total	52,274,478,061	58,623,469,115

12. PERPAJAKAN

12. TAXATION

a. Hutang pajak dan pajak dibayar di muka

a. Taxes payable and prepaid taxes

Hutang Pajak

Taxes Payable

Hutang pajak terdiri dari:

Taxes payable consists of:

	2005	2004
Pajak penghasilan:		
Pasal 21	2.446.276.899	1.361.061.890
Pasal 23/26	1.816.857.394	345.045.724
Pasal 25	663.206.624	775.909.767
Pasal 29	5.774.088.311	722.379.904
Pajak Pertambahan Nilai (PPN) Keluaran - bersih	228.797.913	-
Jumlah	10.929.227.141	3.204.397.285

Income taxes:
Article 21
Article 23/26
Article 25
Article 29
Value Added Tax (VAT) Out - net
Total

PT SELAMAT SEMPURNA Tbk.
DAN ANAK PERUSAHAAN
CATATAN ATAS LAPORAN KEUANGAN KONSOLIDASI
31 DESEMBER 2005
DENGAN ANGKA PERBANDINGAN TAHUN 2004
(DISAJIKAN DALAM RUPIAH, KECUALI DINYATAKAN LAIN)

PT SELAMAT SEMPURNA Tbk.
AND SUBSIDIARIES
NOTES TO THE CONSOLIDATED FINANCIAL STATEMENTS
DECEMBER 31, 2005
WITH COMPARATIVE FIGURES FOR 2004
(EXPRESSED IN RUPIAH, UNLESS OTHERWISE STATED)

12. PERPAJAKAN (lanjutan)

a. Hutang pajak dan pajak dibayar di muka (lanjutan)

Pajak Dibayar di Muka

Jumlah Pajak Pertambahan Nilai (PPN) Masukan - bersih Perusahaan dan Anak Perusahaan pada tanggal 31 Desember 2005 dan 2004, masing-masing adalah Rp 4.268.779.086 dan Rp 4.501.555.521, yang disajikan dalam akun "Pajak Dibayar di Muka dan Aktiva Lancar Lainnya" pada neraca konsolidasi.

b. Beban pajak penghasilan

Beban pajak penghasilan menurut laporan laba rugi konsolidasi terdiri dari komponen sebagai berikut:

	2005	2004	
Tahun berjalan			
Perusahaan	14.048.215.100	12.173.901.800	Current Company Subsidiaries
Anak perusahaan	14.548.653.700	12.972.902.500	
	<u>28.596.868.800</u>	<u>25.146.804.300</u>	
Tangguhan			
Perusahaan	1.876.250.743	1.114.506.938	Deferred Company Subsidiaries
Anak perusahaan	195.727.544	1.432.798.940	
	<u>2.071.978.287</u>	<u>2.547.305.878</u>	
Beban pajak penghasilan menurut laporan laba rugi konsolidasi	<u>30.668.847.087</u>	<u>27.694.110.178</u>	Income tax expense per consolidated statements of income

Rekonsiliasi antara laba sebelum beban pajak penghasilan menurut laporan laba rugi konsolidasi dengan taksiran penghasilan kena pajak untuk tahun yang berakhir pada tanggal-tanggal 31 Desember 2005 dan 2004 adalah sebagai berikut:

12. TAXATION (continued)

a. Taxes payable and prepaid taxes (continued)

Prepaid Taxes

Value Added Tax (VAT) In - net of the Company and Subsidiaries as of December 31, 2005 and 2004 amounting to Rp 4,268,779,086 and Rp 4,501,555,521, respectively, which presented as part of "Prepaid Tax and Other Current Asset" in consolidated balance sheets.

b. Income tax expense

Income tax expense as shown in the consolidated statements of income consist of:

A reconciliation between income before income tax expense, as shown in the consolidated statements of income, and estimated taxable income for the years ended December 31, 2005 and 2004 are as follows:

	2005	2004	
Laba sebelum beban pajak penghasilan menurut laporan laba, rugi konsolidasi	102.069.365.252	98.050.709.543	Income before income tax expense per consolidated statements of income
Laba Anak Perusahaan sebelum beban pajak penghasilan - bersih	(49.593.754.389)	(54.232.719.204)	Income of Subsidiaries before income tax expense - net Equity in net loss of an associated company
Bagian atas rugi bersih perusahaan asosiasi	44.728.692	-	
Laba sebelum beban pajak penghasilan Perusahaan	<u>52.520.339.555</u>	<u>43.817.990.339</u>	Income before income tax expense attributable to the Company

PT SELAMAT SEMPURNA Tbk.
DAN ANAK PERUSAHAAN
CATATAN ATAS LAPORAN KEUANGAN KONSOLIDASI
31 DESEMBER 2005
DENGAN ANGKA PERBANDINGAN TAHUN 2004
(DISAJIKAN DALAM RUPIAH, KECUALI DINYATAKAN LAIN)

PT SELAMAT SEMPURNA Tbk.
AND SUBSIDIARIES
NOTES TO THE CONSOLIDATED FINANCIAL STATEMENTS
DECEMBER 31, 2005
WITH COMPARATIVE FIGURES FOR 2004
(EXPRESSED IN RUPIAH, UNLESS OTHERWISE STATED)

12. PERPAJAKAN (lanjutan)

12. TAXATION (continued)

b. Beban pajak penghasilan (lanjutan)

b. Income tax expense (continued)

	2005	2004	
Beda temporer			Temporary differences
Penyusutan dan amortisasi	(5.915.403.011)	(4.987.304.856)	Depreciation and amortization
Estimasi kewajiban atas imbalan kerja karyawan - bersih	(171.215.738)	922.875.729	Estimated liabilities for employees' benefits - net
Laba (rugi) penjualan aktiva tetap	(167.550.394)	286.068.638	Gain (loss) on sale of property and equipment
Penyisihan piutang ragu-ragu	-	63.337.362	Allowance for doubtful accounts
Beda tetap			Permanent differences
Sumbangan dan representasi	410.726.525	747.536.003	Donations and representation
Kesejahteraan karyawan	326.538.352	136.916.219	Employees' benefits in kind
Beban dan denda pajak	-	51.765.694	Tax charges
Penghasilan yang pajaknya bersifat final dan lain-lain	(117.718.206)	(401.178.534)	Income already subjected to final tax and others
Taksiran penghasilan kena pajak Perusahaan - tahun berjalan	46.885.717.083	40.638.006.594	Estimated taxable income of the Company - current

Perusahaan akan menyampaikan Surat Pemberitahuan Pajak Tahunan (SPT) tahun 2005 kepada Kantor Pelayanan Pajak (KPP) berdasarkan perhitungan pajak di atas. Taksiran penghasilan kena pajak pada tahun 2004 tersebut adalah sesuai dengan jumlah dalam SPT tahun 2004 yang telah dilaporkan kepada KPP.

The Company will submit its 2005 Annual Income Tax Returns to the Tax Service Office based on the tax calculation as mentioned above. The amount of estimated taxable income in 2004 conforms with the related amount reflected in the Company's 2004 Annual Income Tax Returns submitted to the Tax Service Office.

Beban pajak penghasilan (tahun berjalan) dan perhitungan taksiran hutang pajak penghasilan adalah sebagai berikut:

Income tax expense (current) and the computation of the estimated income tax payable are as follows:

	2005	2004	
Taksiran penghasilan kena pajak (dibulatkan) Perusahaan	46.885.717.000	40.638.006.000	Estimated taxable income (rounded off) Company
Anak Perusahaan	48.612.179.000	43.359.675.000	Subsidiaries
Beban pajak penghasilan - tahun berjalan			Income tax expense - current
Perusahaan	14.048.215.100	12.173.901.800	Company
Anak Perusahaan	14.548.653.700	12.972.902.500	Subsidiaries
Beban pajak penghasilan menurut laporan laba rugi konsolidasi - tahun berjalan	28.596.868.800	25.146.804.300	Income tax expense per consolidated statements of income - current

PT SELAMAT SEMPURNA Tbk.
DAN ANAK PERUSAHAAN
CATATAN ATAS LAPORAN KEUANGAN KONSOLIDASI
31 DESEMBER 2005
DENGAN ANGKA PERBANDINGAN TAHUN 2004
(DISAJIKAN DALAM RUPIAH, KECUALI DINYATAKAN LAIN)

PT SELAMAT SEMPURNA Tbk.
AND SUBSIDIARIES
NOTES TO THE CONSOLIDATED FINANCIAL STATEMENTS
DECEMBER 31, 2005
WITH COMPARATIVE FIGURES FOR 2004
(EXPRESSED IN RUPIAH, UNLESS OTHERWISE STATED)

12. PERPAJAKAN (lanjutan)

12. TAXATION (continued)

b. Beban pajak penghasilan (lanjutan)

b. Income tax expense (continued)

	2005	2004	
Pajak penghasilan dibayar di muka (Pasal 22, 23, 25 dan fiskal) Perusahaan	10.061.070.365	12.098.650.251	<i>Prepayments of income taxes (Articles 22, 23, 24, 25 and exit tax) Company Subsidiaries</i>
Anak Perusahaan	12.761.710.124	12.325.774.145	
Jumlah pajak penghasilan dibayar di muka	22.822.780.489	24.424.424.396	<i>Total prepayments of income taxes</i>
Taksiran hutang pajak penghasilan Pasal 29 - Perusahaan	3.987.144.735	75.251.549	<i>Estimated income tax payable Article 29 - Company</i>
Taksiran hutang pajak penghasilan Pasal 29 - Anak Perusahaan	1.786.943.576	647.128.355	<i>Estimated income tax payable Article 29 - Subsidiaries</i>
Jumlah	5.774.088.311	722.379.904	Total
Taksiran klaim pajak penghasilan Anak Perusahaan - Tahun 2003	-	264.149.843	<i>Estimated claims for income tax refund Subsidiaries - in 2003</i>

Rekonsiliasi antara beban pajak penghasilan yang dihitung dengan menggunakan tarif pajak yang berlaku dari laba sebelum beban pajak penghasilan dengan beban pajak penghasilan seperti yang tercantum dalam laporan laba rugi konsolidasi untuk tahun yang berakhir pada tanggal-tanggal 31 Desember 2005 dan 2004 adalah sebagai berikut:

A reconciliation between income tax expense as calculated by applying the prevailing tax rate to income before income tax expense, and income tax expense as shown in the consolidated statements of income for the years ended December 31, 2005 and 2004 are as follows:

	2005	2004	
Laba sebelum beban pajak penghasilan menurut laporan laba rugi konsolidasi	102.069.365.252	98.050.709.543	<i>Income before income tax expense per consolidated statements of income</i>
Laba sebelum beban pajak penghasilan menurut laporan laba rugi konsolidasi (dibulatkan)	102.069.365.000	98.050.709.000	<i>Income before income tax expense per consolidated statements of income (rounded off)</i>
Beban pajak penghasilan dengan tarif pajak yang berlaku	30.568.309.500	29.362.712.700	<i>Income tax expense computed using the prevailing tax rate</i>
Pengaruh pajak (30%) atas beda tetap: Sumbangan dan representasi	196.814.874	323.955.027	<i>Tax effect (30%) of permanent differences: Donations and representation Employees' benefits in kind</i>
Kesejahteraan karyawan	174.092.164	80.052.578	

PT SELAMAT SEMPURNA Tbk.
DAN ANAK PERUSAHAAN
CATATAN ATAS LAPORAN KEUANGAN KONSOLIDASI
31 DESEMBER 2005
DENGAN ANGKA PERBANDINGAN TAHUN 2004
(DISAJIKAN DALAM RUPIAH, KECUALI DINYATAKAN LAIN)

PT SELAMAT SEMPURNA Tbk.
AND SUBSIDIARIES
NOTES TO THE CONSOLIDATED FINANCIAL STATEMENTS
DECEMBER 31, 2005
WITH COMPARATIVE FIGURES FOR 2004
(EXPRESSED IN RUPIAH, UNLESS OTHERWISE STATED)

12. PERPAJAKAN (lanjutan)

12. TAXATION (continued)

b. Beban pajak penghasilan (lanjutan)

b. Income tax expense (continued)

	2005	2004	
Beban dan denda pajak	24.278.367	35.132.811	Tax charges
Penghasilan yang pajaknya bersifat final dan lain-lain	(308.066.426)	(2.107.742.938)	Income already subjected to final tax and others
Pengaruh pajak (30%) atas bagian rugi bersih perusahaan asosiasi	13.418.608	-	Tax effect (30%) of equity in net loss of an associated company
Beban pajak penghasilan menurut laporan laba rugi konsolidasi	30.668.847.087	27.694.110.178	Income tax expense per consolidated statements of income

c. Kewajiban pajak tangguhan - bersih

c. Deferred tax liabilities - net

Pajak tangguhan yang berasal dari pengaruh beda temporer yang signifikan antara pelaporan komersial dan pajak adalah sebagai berikut:

The deferred tax effects of the significant temporary differences between commercial and tax reporting are as follows:

	2005	2004	
Aktiva pajak tangguhan			Deferred tax assets
Estimasi kewajiban atas imbalan kerja karyawan	3.314.430.224	3.449.229.948	Estimated liabilities for employees' benefits
Penyisihan atas penurunan nilai persediaan	79.751.900	79.751.900	Allowance for declining in value of inventories
Penyisihan atas penurunan nilai investasi saham	64.312.500	-	Allowance for declining in value of investment in shares of stock
Lain-lain	366.897.653	366.897.653	Others
Jumlah	3.825.392.277	3.895.879.501	Total
Kewajiban pajak tangguhan			Deferred tax liabilities
Aktiva tetap	(21.307.185.135)	(19.161.340.496)	Property, plant and equipment
Amortisasi	(652.870.712)	(797.224.288)	Amortization
Lain-lain	(21.142.134)	(21.142.134)	Others
Jumlah	(21.981.197.981)	(19.979.706.918)	Total
Kewajiban pajak tangguhan - bersih	(18.155.805.704)	(16.083.827.417)	Deferred tax liabilities - net

d. Administrasi

d. Administration

Berdasarkan peraturan perpajakan Indonesia, Perusahaan dan Anak Perusahaan menghitung, menetapkan dan membayar secara sendiri pajak penghasilannya (self-assessment). Direktorat Jenderal Pajak dapat melakukan pemeriksaan dan menetapkan atau mengubah jumlah pajak yang dihitung oleh Perusahaan dan Anak Perusahaan dalam batas waktu 10 (sepuluh) tahun sejak tahun pajak yang bersangkutan.

Under the taxation laws of Indonesia, the Company and Subsidiaries submit tax return on the basis of self assessment. The Directorate General of Taxation may assess and amend taxes within 10 (ten) years from the respective tax year.

PT SELAMAT SEMPURNA Tbk.
DAN ANAK PERUSAHAAN
CATATAN ATAS LAPORAN KEUANGAN KONSOLIDASI
31 DESEMBER 2005
DENGAN ANGKA PERBANDINGAN TAHUN 2004
(DISAJIKAN DALAM RUPIAH, KECUALI DINYATAKAN LAIN)

PT SELAMAT SEMPURNA Tbk.
AND SUBSIDIARIES
NOTES TO THE CONSOLIDATED FINANCIAL STATEMENTS
DECEMBER 31, 2005
WITH COMPARATIVE FIGURES FOR 2004
(EXPRESSED IN RUPIAH, UNLESS OTHERWISE STATED)

12. PERPAJAKAN (lanjutan)

d. Administrasi (lanjutan)

Berdasarkan Surat Ketetapan Pajak Lebih Bayar (SKPLB) pajak penghasilan badan tahun 2003 tanggal 15 Maret 2005, Direktorat Jenderal Pajak telah menyetujui pengembalian restitusi pajak penghasilan PJM, Anak Perusahaan sejumlah Rp 249.996.743, sedangkan selisih dengan jumlah yang diklaim yaitu sebesar Rp 14.153.100 dibebankan langsung pada tahun berjalan dan disajikan sebagai bagian dari akun "Lain-lain - bersih" pada "Penghasilan (Beban) Lain-lain" di laporan laba rugi konsolidasi.

Berdasarkan SKPLB pajak penghasilan badan tahun 2002 tanggal 16 Maret 2004, Direktorat Jenderal Pajak telah menyetujui pengembalian restitusi pajak penghasilan Perusahaan sejumlah Rp 5.203.995.501.

Berdasarkan SKPLB pajak penghasilan badan tahun 2002 tanggal 19 Januari 2004, Direktorat Jenderal Pajak telah menyetujui pengembalian restitusi pajak penghasilan ACAP, Anak Perusahaan sejumlah Rp 1.852.063.128.

12. TAXATION (continued)

d. Administration (continued)

Based on Overpayment Tax Assessment Letter for the 2003 corporate income tax dated March 15, 2005, the Directorate General of Taxation approved to refund the PJM's claims for income tax refund amounted to Rp 249,996,743, the difference amounted to Rp 14,153,100 is charged directly to current operations and presented as part of "Miscellaneous - Net" in "Other Income (Charges) - Net" in the consolidated statements of income.

Based on Overpayment Tax Assessment Letter for the 2002 corporate income tax dated March 16, 2004, the Directorate General of Taxation approved to refund the Company claims for income tax refund amounted to Rp 5,203,995,501.

Based on Overpayment Tax Assessment Letter for the 2002 corporate income tax dated January 19, 2004, the Directorate General of Taxation approved to refund the ACAP's claims for income tax refund amounted to Rp 1,852,063,128.

13. BIAYA HARUS DIBAYAR DAN HUTANG LAIN-LAIN

Akun ini terdiri dari:

	2005
Gaji dan kesejahteraan karyawan	13.182.909.353
Beban penjualan	6.401.796.360
Bunga obligasi dan pinjaman	226.260.604
Lain-lain	3.154.791.042
Jumlah	22.965.757.359

13. ACCRUED EXPENSES AND OTHER PAYABLES

The details of account are as follows:

	2004	
	9.375.138.102	Salaries and employees' benefit
	4.023.002.485	Selling expenses
	7.758.334.933	Interest on bonds and loan
	2.912.557.685	Others
Total	24.069.033.205	Total

14. ESTIMASI ATAS IMBALAN KERJA KARYAWAN

Perusahaan dan Anak Perusahaan mencatat estimasi kewajiban atas imbalan kerja karyawan pada tanggal 31 Desember 2005 dan 2004, masing-masing berdasarkan perhitungan aktuarial yang dilakukan oleh PT Prima Bhaksana Lestari (berdasarkan laporannya tertanggal 28 Februari 2006) dan PT Jasa Aktuaria Pensiun dan Asuransi (berdasarkan laporannya tertanggal 4 Maret 2005), keduanya adalah aktuaris independen, yang menggunakan metode "Projected Unit Credit".

14. ESTIMATED LIABILITIES FOR EMPLOYEES' BENEFITS

The Company and Subsidiaries records the estimated liabilities for employees' benefits as of December 31, 2005 and 2004 based on the actuarial calculation prepared by PT Prima Bhaksana Lestari (which report dated February 28, 2006) and PT Jasa Aktuaria Pensiun dan Asuransi (which reports dated March 4, 2005), both are independent actuaries, applied the "Projected Unit Credit" method.

PT SELAMAT SEMPURNA Tbk.
DAN ANAK PERUSAHAAN
CATATAN ATAS LAPORAN KEUANGAN KONSOLIDASI
31 DESEMBER 2005
DENGAN ANGKA PERBANDINGAN TAHUN 2004
(DISAJIKAN DALAM RUPIAH, KECUALI DINYATAKAN LAIN)

PT SELAMAT SEMPURNA Tbk.
AND SUBSIDIARIES
NOTES TO THE CONSOLIDATED FINANCIAL STATEMENTS
DECEMBER 31, 2005
WITH COMPARATIVE FIGURES FOR 2004
(EXPRESSED IN RUPIAH, UNLESS OTHERWISE STATED)

14. ESTIMASI ATAS IMBALAN KERJA KARYAWAN (lanjutan)

14. ESTIMATED LIABILITIES FOR EMPLOYEES' BENEFITS (continued)

Asumsi-asumsi pokok yang digunakan dalam perhitungan aktuarial tahun 2005 tersebut adalah sebagai berikut:

Key assumption used for the year 2005 actuarial calculation are as follows:

Tingkat diskonto	:	9% per tahun/per year (2004 : 10%)	:	Discount rate
Tabel mortalitas	:	TMI-2 (2004 : CSO – 1980)	:	Mortality table
Umur pensiun	:	55 tahun/year	:	Retirement age

Analisis kewajiban diestimasi atas imbalan kerja karyawan yang disajikan sebagai "Estimasi Atas Imbalan Kerja Karyawan" di neraca konsolidasi pada tanggal 31 Desember 2005 dan 2004, beban imbalan kerja karyawan yang dicatat dalam laporan laba rugi konsolidasi untuk tahun yang berakhir pada tanggal-tanggal tersebut, adalah sebagai berikut:

Analysis of estimated liabilities for employees' benefits presented as "Estimated Liabilities for Employees' Benefits" in the consolidated balance sheets as of December 31, 2005 and 2004, and employees' benefits expense as recorded in the consolidated statements of income for the years then ended, are as follows:

a. Kewajiban diestimasi atas imbalan kerja karyawan

a. Estimated liabilities for employees' benefits

	2005	2004	
Nilai kini kewajiban imbalan kerja	8.724.895.231	36.069.252.522	Present value of employees' benefits obligation
Biaya jasa lampau yang belum diakui	(7.990.473.660)	(11.597.721.349)	Unrecognized past service cost
Keuntungan (kerugian) aktuarial yang belum diakui	10.313.679.184	(12.974.098.005)	Unrecognized actuarial gain (loss)
Nilai bersih kewajiban yang diakui dalam neraca konsolidasi	11.048.100.755	11.497.433.168	Net liabilities recognized in consolidated balance sheets

b. Beban imbalan kerja karyawan

b. Employees' benefits expense

	2005	2004	
Biaya jasa kini	909.103.469	635.726.451	Current service costs
Biaya bunga	3.272.786.739	2.326.502.572	Interest costs
Amortisasi atas kerugian (keuntungan) aktuarial	(633.607.962)	467.988.875	Amortization of actuarial loss (gain)
Amortisasi atas biaya jasa lampau	338.481.040	337.233.808	Amortization of past service costs
Beban yang diakui pada tahun berjalan	3.886.763.286	3.767.451.706	Employees' benefits recognized in the current year

PT SELAMAT SEMPURNA Tbk.
DAN ANAK PERUSAHAAN
CATATAN ATAS LAPORAN KEUANGAN KONSOLIDASI
31 DESEMBER 2005
DENGAN ANGKA PERBANDINGAN TAHUN 2004
(DISAJIKAN DALAM RUPIAH, KECUALI DINYATAKAN LAIN)

PT SELAMAT SEMPURNA Tbk.
AND SUBSIDIARIES
NOTES TO THE CONSOLIDATED FINANCIAL STATEMENTS
DECEMBER 31, 2005
WITH COMPARATIVE FIGURES FOR 2004
(EXPRESSED IN RUPIAH, UNLESS OTHERWISE STATED)

14. ESTIMASI ATAS IMBALAN KERJA KARYAWAN (lanjutan)

c. Mutasi nilai bersih atas kewajiban imbalan kerja karyawan

	2005	2004
Saldo awal kewajiban bersih	11.497.433.168	9.573.061.463
Beban imbalan kerja karyawan selama tahun berjalan	3.886.763.286	3.767.451.706
Pembayaran imbalan kerja dalam tahun berjalan	(4.336.095.699)	(1.843.080.001)
Saldo akhir kewajiban bersih	11.048.100.755	11.497.433.168

Manajemen berkeyakinan bahwa estimasi kewajiban tersebut di atas cukup untuk memenuhi ketentuan yang berlaku.

14. ESTIMATED LIABILITIES FOR EMPLOYEES' BENEFITS (continued)

c. The change in the liabilities of employees' benefits

Beginning balance of liabilities	9.573.061.463
Employees' benefits expense for current year	3.767.451.706
Payment of employees' benefits for current year	(1.843.080.001)
Ending balance of liabilities	11.497.433.168

Management believes that the above estimated liabilities are adequate to cover the prevailing requirements.

15. HUTANG OBLIGASI - BERSIH

Pada tanggal 31 Desember 2004, akun ini terdiri dari:

Nilai nominal	100.000.000.000
Dikurangi biaya emisi obligasi ditangguhkan:	
Biaya emisi obligasi	(3.059.190.000)
Akumulasi amortisasi	2.753.271.000
Saldo biaya emisi obligasi belum diamortisasi	(305.919.000)
Jumlah	99.694.081.000
Dikurangi bagian yang jatuh tempo dalam waktu satu tahun	(99.694.081.000)

Hutang Obligasi Jangka Panjang - Bersih

-

Pada tanggal 27 Juni 2000, Perusahaan telah memperoleh pernyataan efektif dari BAPEPAM melalui Surat No. S-1541/PM/2000 dalam rangka Penawaran Umum Obligasi Selamat Sempurna I Tahun 2000. Obligasi tersebut dicatatkan di Bursa Efek Surabaya pada tanggal 31 Juli 2000 dengan nilai nominal sebesar Rp 100.000.000.000 dan akan jatuh tempo pada tanggal 17 Juli 2005. Obligasi tersebut dikenakan tingkat bunga tetap sebesar 16,625% per tahun. Pembayaran bunga dilakukan pada tanggal 17 Januari dan 17 Juli setiap tahun, dengan pembayaran bunga pertama pada tanggal 17 Januari 2001.

15. BONDS PAYABLE - NET

As of December 31, 2004, this account consists of:

Total face value	100.000.000.000
Less deferred issuance costs:	
Bond issuance costs	(3.059.190.000)
Accumulated amortization	2.753.271.000
Unamortized balance bond issuance costs	(305.919.000)
Total	99.694.081.000
Less current maturities	(99.694.081.000)

Long-term Bonds Payable - Net

On June 27, 2000, the Company obtained its effective statement based on Letter No. S-1541/PM/2000 of BAPEPAM concerning the Selamat Sempurna I Year 2000 Bonds Payable ("the Bonds") offering. The Bonds were listed at the Surabaya Stock Exchange on July 31, 2000 with nominal value of Rp 100,000,000,000 and will mature on July 17, 2005. The Bonds bear interest at a fixed rate of 16.625% per annum. The interest of the Bonds is payable on January 17 and July 17, annually, starting from January 17, 2001.

PT SELAMAT SEMPURNA Tbk.
DAN ANAK PERUSAHAAN
CATATAN ATAS LAPORAN KEUANGAN KONSOLIDASI
31 DESEMBER 2005
DENGAN ANGKA PERBANDINGAN TAHUN 2004
(DISAJIKAN DALAM RUPIAH, KECUALI DINYATAKAN LAIN)

PT SELAMAT SEMPURNA Tbk.
AND SUBSIDIARIES
NOTES TO THE CONSOLIDATED FINANCIAL STATEMENTS
DECEMBER 31, 2005
WITH COMPARATIVE FIGURES FOR 2004
(EXPRESSED IN RUPIAH, UNLESS OTHERWISE STATED)

15. HUTANG OBLIGASI – BERSIH (lanjutan)

Obligasi tersebut telah memperoleh peringkat "id A" (stable outlook) berdasarkan hasil pemeringkatan dari PT Pemeringkat Efek Indonesia (Pefindo) serta dijamin dengan seluruh kekayaan Perusahaan secara paripasu, sesuai dengan pasal 1131 dan 1132 Kitab Undang-undang Hukum Perdata. Pengurusan dan pengawasan atas hak-hak pemegang obligasi dilakukan oleh PT Bank Permata Tbk (dahulu PT Bank Bali Tbk) sebagai Wali Amanat. Perusahaan tidak diwajibkan untuk membentuk dana cadangan pelunasan obligasi. Dalam perjanjian perwaliamanatan, selama obligasi belum dilunasi, Perusahaan diharuskan untuk memperoleh persetujuan tertulis sebelumnya dari Wali Amanat sehubungan dengan, antara lain, (a) penjaminan aktiva Perusahaan yang ada sekarang maupun yang akan diperoleh kemudian kecuali untuk kondisi tertentu, (b) pemberian jaminan, (c) penerbitan obligasi atau instrumen hutang lain atau hutang bank kecuali untuk kondisi tertentu, (d) merger dan akuisisi, (e) mengurangi modal dasar, modal ditempatkan dan disetor penuh Perusahaan, (f) perubahan bidang usaha dan (g) penjualan atau pengalihan aktiva Perusahaan dan Anak Perusahaan. Perusahaan dan Anak Perusahaan juga diharuskan untuk mempertahankan rasio-rasio keuangan tertentu.

Pada tanggal 17 Juli 2005, Perusahaan telah melunasi seluruh hutang obligasi tersebut.

16. HAK PEMEGANG SAHAM MINORITAS

Pada tanggal neraca, hak pemegang saham minoritas atas ekuitas Anak Perusahaan adalah sebagai berikut:

	2005
PT Andhi Chandra Automotive Products Tbk.	40.318.985.678
PT Panata Jaya Mandiri	25.030.013.836
Jumlah	65.348.999.514

Hak pemegang saham minoritas atas laba bersih Anak Perusahaan adalah sebesar Rp 11.265.267.452 dan Rp 12.985.398.316, masing-masing pada tahun 2005 dan 2004.

15. BONDS PAYABLE - NET (continued)

Based on the rating result from PT Pemeringkat Efek Indonesia (Pefindo), the Bonds are categorized as "id A" (stable outlook), and is secured by the entire assets of the Company, as regulated under Articles 1131 and 1132 of the Civil Law and Regulations. All rights of the bondholders are entrusted and being administered by PT Bank Permata Tbk. (formerly PT Bank Bali Tbk.) in its capacity as "Trustee". The Company is not required to provide any sinking fund for the Bonds. Under the related trustee agreement, while the Bonds are still outstanding, the Company is required to obtain prior written approval from the Trustee with respect to, among others, (a) pledging of the Company's present and future assets except for certain conditions, (b) granting of guarantees, (c) issuance of bonds or other debt instruments or new loans except for certain conditions, (d) merger and acquisitions, (e) reductions of the Company's authorized, issued and fully paid capital, (f) changes in business activities and (g) sale or transfer of the Company and Subsidiaries' assets. The Company and Subsidiaries are also required to maintain certain financial ratios.

On July 17, 2005, the Company has settled the bonds payable.

16. MINORITY INTERESTS

As of balance sheet date, minority interests in equity of Subsidiaries are as follows :

	2005	2004	
PT Andhi Chandra Automotive Products Tbk.	40.318.985.678	40.522.175.203	PT Andhi Chandra Automotive Products Tbk.
PT Panata Jaya Mandiri	25.030.013.836	22.291.410.075	PT Panata Jaya Mandiri
Jumlah	65.348.999.514	62.813.585.278	Total

Minority interests in net earnings of Subsidiaries in 2005 and 2004 amounted to Rp 11,265,267,452 and Rp 12,985,398,316, respectively.

**PT SELAMAT SEMPURNA Tbk.
DAN ANAK PERUSAHAAN
CATATAN ATAS LAPORAN KEUANGAN KONSOLIDASI
31 DESEMBER 2005
DENGAN ANGKA PERBANDINGAN TAHUN 2004
(DISAJIKAN DALAM RUPIAH, KECUALI DINYATAKAN LAIN)**

**PT SELAMAT SEMPURNA Tbk.
AND SUBSIDIARIES
NOTES TO THE CONSOLIDATED FINANCIAL STATEMENTS
DECEMBER 31, 2005
WITH COMPARATIVE FIGURES FOR 2004
(EXPRESSED IN RUPIAH, UNLESS OTHERWISE STATED)**

17. MODAL SAHAM

Rincian pemilikan saham Perusahaan pada tanggal 31 Desember 2005 dan 2004 adalah sebagai berikut:

<u>Pemegang Saham</u>	<u>Jumlah Saham Ditempatkan dan Disetor Penuh Number of Shares Issued and Fully Paid</u>	<u>Persentase Kepemilikan Percentage of Ownership</u>	<u>Jumlah Amount</u>	<u>Shareholders</u>
PT Adrindo Intiperkasa	883.407.100	68,02%	88.340.710.000	PT Adrindo Intiperkasa
Lain-lain (masing-masing dengan pemilikan di bawah 5%)	415.261.700	31,98%	41.526.170.000	Others (each with ownership interest below 5%)
Jumlah	1.298.668.800	100,00%	129.866.880.000	Total

Dalam Rapat Umum Pemegang Saham Luar Biasa (RUPSLB) yang diselenggarakan pada tanggal 12 Agustus 1999, yang diaktakan dengan akta notaris Frans Elsius Muliawan, S.H. No. 50 pada tanggal yang sama, para pemegang saham menyetujui antara lain pemecahan nilai nominal saham dari Rp 500 per saham menjadi Rp 100 per saham serta pemberian kuasa kepada direksi Perusahaan untuk mengatur pelaksanaannya. Perubahan tersebut juga diaktakan dengan akta notaris Frans Elsius Muliawan, S.H. No. 6 tanggal 6 Juli 2001 dan telah diterima serta dicatat di Departemen Kehakiman dan Hak Asasi Manusia dengan registrasi No. C-10082 HT.01.04.TH.2001 tanggal 5 Oktober 2001. Pemecahan nilai nominal saham tersebut telah dilakukan melalui PT Kustodian Sentral Efek Indonesia (KSEI), dengan tanggal pencatatan (recording date) pada tanggal 10 Juli 2003 dan jadwal pendistribusian saham pada tanggal 11 Juli 2003.

Anggota Komisaris dan Direksi yang memiliki saham Perusahaan, sesuai Daftar Pemegang Saham Perusahaan pada tanggal 31 Desember 2005 dan 2004, adalah sebagai berikut:

2005				
<u>Pemegang Saham</u>	<u>Jumlah Saham Number of Shares</u>	<u>Persentase Kepemilikan Percentage of Ownership</u>	<u>Jumlah Amount</u>	<u>Shareholders</u>
<u>Komisaris</u>				<u>Commissioners</u>
Johan Kurniawan	4.974.340	0,38303 %	497.434.000	Johan Kurniawan
Darsuki Gani	922.600	0,07104	92.260.000	Darsuki Gani
<u>Direksi</u>				<u>Directors</u>
Surja Hartono	32.500.000	2,50256	3.250.000.000	Surja Hartono
Ang Andri Pribadi	28.334.500	2,18181	2.833.450.000	Ang Andri Pribadi
Eddy Hartono	19.802.365	1,52482	1.980.236.500	Eddy Hartono
Jumlah	86.533.805	6,66326 %	8.653.380.500	Total

17. CAPITAL STOCK

The details of share ownership of the Company as of December 31, 2005 and 2004 are as follows:

In the Shareholders' Extraordinary General Meeting (EGM) held on August 12, 1999 which minute was notarized by notarial deed No. 50 of Frans Elsius Muliawan, S.H., on the same date, the shareholders approved, among others, the plan to change the Company's share par value (stock split) from Rp 500 per share to Rp 100 per share and authorized the board of directors to schedule the stock split. The amendment was notarized by notarial deed No. 6 of Frans Elsius Muliawan, S.H., dated July 6, 2001 and was registered by Ministry of Justice and Human Rights, based on registration No. C-10082 HT.01.04.TH.2001 dated October 5, 2001. The stock split was executed through PT Kustodian Sentral Efek Indonesia (KSEI), with the recording date on July 10, 2003 and the share distribution on July 11, 2003.

The Commissioners and Directors who are shareholders of the Company, based on the records maintained by the Share Registrar as of December 31, 2005 and 2004, are as follows:

PT SELAMAT SEMPURNA Tbk.
DAN ANAK PERUSAHAAN
CATATAN ATAS LAPORAN KEUANGAN KONSOLIDASI
31 DESEMBER 2005
DENGAN ANGKA PERBANDINGAN TAHUN 2004
(DISAJIKAN DALAM RUPIAH, KECUALI DINYATAKAN LAIN)

PT SELAMAT SEMPURNA Tbk.
AND SUBSIDIARIES
NOTES TO THE CONSOLIDATED FINANCIAL STATEMENTS
DECEMBER 31, 2005
WITH COMPARATIVE FIGURES FOR 2004
(EXPRESSED IN RUPIAH, UNLESS OTHERWISE STATED)

17. MODAL SAHAM (lanjutan)

17. CAPITAL STOCK (continued)

Pemegang Saham	2004			Shareholders
	Jumlah Saham Number of Shares	Persentase Kepemilikan Percentage of Ownership	Jumlah Amount	
<u>Komisaris</u>				<u>Commissioners</u>
Johan Kurniawan	4.974.340	0,38303%	497.434.000	Johan Kurniawan
Darsuki Gani	917.600	0,07066	91.760.000	Darsuki Gani
<u>Direksi</u>				<u>Directors</u>
Surja Hartono	32.500.000	2,50256	3.250.000.000	Surja Hartono
Ang Andri Pribadi	26.152.500	2,01379	2.615.250.000	Ang Andri Pribadi
Eddy Hartono	19.802.365	1,52482	1.980.236.500	Eddy Hartono
Jumlah	84.346.805	6,49486%	8.434.680.500	Total

18. SELISIH TRANSAKSI PERUBAHAN EKUITAS ANAK PERUSAHAAN

18. DIFFERENCE ARISING FROM CHANGES IN EQUITY OF A SUBSIDIARY

Akun ini merupakan perubahan nilai penyertaan Perusahaan pada PT Andhi Chandra Automotive Products Tbk. (ACAP), Anak Perusahaan, yang terdiri dari:

This account represents the changed of the carrying value of the Company's investment in shares of stock of PT Andhi Chandra Automotive Products Tbk. (ACAP), a Subsidiary, with details as follows:

	2005	2004	
Selisih penilaian kembali aktiva tetap ACAP	14.706.615.175	14.706.615.175	Revaluation increment in ACAP's property, plant and equipment
Penawaran umum perdana saham ACAP	1.917.271.004	1.917.271.004	Initial public offering of ACAP's shares
Keuntungan belum direalisasi dari efek tersedia untuk dijual	-	305.149.184	Unrealized gain from marketable securities available for sale
Jumlah	16.623.886.179	16.929.035.363	Total

Pada tahun 2000, ekuitas ACAP mengalami peningkatan yang disebabkan penilaian kembali sebagian aktiva tetap ACAP, dimana bagian pemilikan Perusahaan atas perubahan ekuitas ACAP tersebut adalah sebesar Rp 14.706.615.175.

In 2000, ACAP's equity was increased, due to revaluation of ACAP's certain property, plant and equipment, and the Company's equity share in the said change in ACAP's equity amounted to Rp 14,706,615,175.

Selanjutnya, berdasarkan Surat Ketua BAPEPAM No. S-3347/PM/2000 tanggal 17 Nopember 2000, ACAP telah melakukan penawaran umum perdana sahamnya, yaitu sejumlah 47.000.000 saham dengan nilai nominal Rp 500 per saham dengan harga penawaran sebesar Rp 875 per saham. Sehubungan dengan hal tersebut, bagian pemilikan Perusahaan atas ekuitas ACAP meningkat sebesar Rp 1.917.271.004, sedangkan persentase pemilikan Perusahaan atas saham ACAP mengalami dilusi.

Subsequently, based on Letter No. S-3347/PM/2000 of BAPEPAM dated November 17, 2000, ACAP conducted an initial public offering (IPO) of its 47,000,000 shares, with par value of Rp 500 per share, at an offering price of Rp 875 per share. As a result of the said IPO, the Company's equity share in the net asset value of ACAP increased by Rp 1,917,271,004, but on the other hand, the Company's percentage of ownership in ACAP was diluted.

PT SELAMAT SEMPURNA Tbk.
DAN ANAK PERUSAHAAN
CATATAN ATAS LAPORAN KEUANGAN KONSOLIDASI
31 DESEMBER 2005
DENGAN ANGKA PERBANDINGAN TAHUN 2004
(DISAJIKAN DALAM RUPIAH, KECUALI DINYATAKAN LAIN)

PT SELAMAT SEMPURNA Tbk.
AND SUBSIDIARIES
NOTES TO THE CONSOLIDATED FINANCIAL STATEMENTS
DECEMBER 31, 2005
WITH COMPARATIVE FIGURES FOR 2004
(EXPRESSED IN RUPIAH, UNLESS OTHERWISE STATED)

18. SELISIH TRANSAKSI PERUBAHAN EKUITAS ANAK PERUSAHAAN (lanjutan)

Pada tanggal 31 Desember 2004, ACAP memiliki investasi jangka pendek yang merupakan efek yang tersedia untuk dijual berupa efek hutang (obligasi) Perusahaan yang tercatat di bursa efek, dimana bagian pemilikan Perusahaan atas perubahan ekuitas ACAP, yang berasal dari laba yang belum direalisasi atas perubahan nilai wajar efek tersebut sebesar Rp 470 juta pada tahun 2004, adalah sebesar Rp 305.149.184. Pada tahun 2005, ACAP telah mencairkan seluruh investasi jangka pendek tersebut.

19. DIVIDEN KAS DAN CADANGAN UMUM

Dalam rapat Direksi Perusahaan yang diadakan pada tanggal 8 November 2005, Direksi menyetujui pembagian dividen tunai interim sebesar Rp 32.466.720.000 atau Rp 25 per saham, yang dibayarkan kepada pemegang saham yang tercatat pada daftar pemegang saham pada tanggal 6 Desember 2005.

Dalam Rapat Umum Pemegang Saham Tahunan (RUPST) yang diadakan pada tanggal 26 April 2005, para pemegang saham menyetujui pembagian dividen tunai sebesar Rp 25.973.376.000 atau Rp 20 per saham, yang telah dibagikan seluruhnya sebagai dividen tunai interim. Dalam RUPST tersebut, para pemegang saham juga menyetujui untuk mencadangkan sejumlah Rp 100.000.000 dari laba bersih Perusahaan tahun 2004, sebagai dana cadangan umum Perusahaan sesuai ketentuan yang berlaku.

Dalam rapat Direksi Perusahaan yang diadakan pada tanggal 15 Oktober 2004, dan telah diaktakan dengan Akta Notaris Frans Elsius Muliawan, S.H., No. 28 pada tanggal yang sama, Direksi menyetujui pembagian dividen tunai interim sebesar Rp 25.973.376.000 atau Rp 20 per saham, yang dibayarkan kepada pemegang saham yang tercatat pada Daftar Pemegang Saham pada tanggal 11 November 2004.

18. DIFFERENCE ARISING FROM CHANGES IN EQUITY OF A SUBSIDIARY (continued)

As of December 31, 2004, ACAP owned short-term investment in debt securities (bonds) available for sale issued by the Company and were listed at the stock exchange, whereby the Company's equity share in the change of ACAP's equity, which is derived from unrealized gain on the change fair value of the said marketable debt securities (amounted to Rp 470 million in 2004), amounted to Rp 305,149,184 in 2004. In 2005, ACAP has been redeemed all these short term investment.

19. CASH DIVIDENDS AND GENERAL RESERVE

In the Board of Directors Meeting held on November 8, 2005, the Board of Directors ratified the declaration of interim cash dividends amounting to Rp 32,466,720,000 or Rp 25 per share, payable to shareholders who were registered at the Company's Share Registrar as of December 6, 2005.

During the Shareholders' Annual General Meeting (AGM) held on April 26, 2005, the shareholders ratified the declaration of cash dividends amounting to Rp 25,973,376,000 or Rp 20 per share, which is has been paid as interim cash dividends. On the same AGM, the shareholders also agreed to appropriate portions of retained earnings for general reserve purposes amounting to Rp 100,000,000 for 2004, in accordance with the existing regulations.

In the Board of Directors Meeting held on October 15, 2004, which was covered on Notarial Deed No. 28 of Frans Elsius Muliawan, S.H., on the same date, the Board of Directors ratified the declaration of interim cash dividends amounting to Rp 25,973,376,000 or Rp 20 per share, payable to shareholders who were registered at the Company's Share Registrar as of November 11, 2004.

**PT SELAMAT SEMPURNA Tbk.
DAN ANAK PERUSAHAAN
CATATAN ATAS LAPORAN KEUANGAN KONSOLIDASI
31 DESEMBER 2005
DEGAN ANGKA PERBANDINGAN TAHUN 2004
(DISAJIKAN DALAM RUPIAH, KECUALI DINYATAKAN LAIN)**

**PT SELAMAT SEMPURNA Tbk.
AND SUBSIDIARIES
NOTES TO THE CONSOLIDATED FINANCIAL STATEMENTS
DECEMBER 31, 2005
WITH COMPARATIVE FIGURES FOR 2004
(EXPRESSED IN RUPIAH, UNLESS OTHERWISE STATED)**

**19. DIVIDEN KAS DAN CADANGAN UMUM
(lanjutan)**

Dalam RUPST yang diadakan pada tanggal 26 April 2004 para pemegang saham menyetujui pembagian dividen tunai sebesar Rp 45.453.408.000 atau Rp 35 per saham yang dibayarkan kepada pemegang saham yang tercatat pada Daftar Pemegang Saham pada tanggal 24 Mei 2004. Dalam RUPST tersebut, para pemegang saham juga menyetujui untuk mencadangkan sejumlah Rp 100.000.000 dari laba bersih Perusahaan tahun 2003, sebagai dana cadangan umum Perusahaan sesuai ketentuan yang berlaku.

20. PENJUALAN BERSIH

Akun ini terdiri dari:

	2005
Ekspor	650.217.885.341
Lokal	211.313.375.861
Jumlah	861.531.261.202

Sebagian penjualan, yaitu sekitar 11,48% dan 12,67% masing-masing pada tahun 2005 dan 2004 dilakukan kepada pihak hubungan istimewa (lihat Catatan 6).

Penjualan kepada pihak ketiga yang nilai penjualannya melebihi 10% dari penjualan bersih konsolidasi dilakukan dengan Cooling System and Flexible, Inc., Amerika Serikat dengan nilai penjualan sebesar Rp 127.829.708.701 dan Rp 140.791.839.463, atau sekitar 14,8% dan 19,3% dari penjualan bersih konsolidasi, masing-masing pada tahun 2005 dan 2004.

21. BEBAN POKOK PENJUALAN

Akun ini terdiri dari:

	2005
Bahan baku yang digunakan	438.255.554.397
Upah buruh langsung (Catatan 14)	70.974.542.084
Beban pabrikasi	110.417.389.586
Jumlah Beban Produksi	619.647.486.067

**19. CASH DIVIDENDS AND GENERAL RESERVE
(continued)**

During the AGM held on April 26, 2004, the shareholders ratified the declaration of cash dividends amounting to Rp 45,453,408,000 or Rp 35 per share, payable to shareholders who were registered at the Company's Share Registrar as of May 24, 2004. On the same AGM, the shareholders also agreed to appropriate portions of retained earnings for general reserve purposes amounting to Rp 100,000,000 for 2003, in accordance with the existing regulations.

20. NET SALES

This account consists of:

	2005	2004	
Ekspor	650.217.885.341	542.437.744.003	Export
Lokal	211.313.375.861	188.524.549.863	Local
Jumlah	861.531.261.202	730.962.293.866	Total

A portion of local sales approximately 11.48% and 12.67%, in 2005 and 2004, respectively, were made to related parties (see Note 6).

Sales to third party customers which exceed 10% of the consolidated net sales was made to Cooling System and Flexible, Inc., USA, with total sales amounted to Rp 127,829,708,701 and Rp 140,791,839,463, or approximately 14.8% and 19.3% of total consolidated net sales in 2005 and 2004, respectively.

21. COST OF GOODS SOLD

This account consists of:

	2005	2004	
Bahan baku yang digunakan	438.255.554.397	382.648.775.993	Raw materials used
Upah buruh langsung (Catatan 14)	70.974.542.084	65.743.106.673	Direct labor (Note 14)
Beban pabrikasi	110.417.389.586	104.910.184.292	Manufacturing overhead
Jumlah Beban Produksi	619.647.486.067	553.302.066.958	Total Manufacturing Cost

**PT SELAMAT SEMPURNA Tbk.
DAN ANAK PERUSAHAAN
CATATAN ATAS LAPORAN KEUANGAN KONSOLIDASI
31 DESEMBER 2005
DENGAN ANGKA PERBANDINGAN TAHUN 2004
(DISAJIKAN DALAM RUPIAH, KECUALI DINYATAKAN LAIN)**

**PT SELAMAT SEMPURNA Tbk.
AND SUBSIDIARIES
NOTES TO THE CONSOLIDATED FINANCIAL STATEMENTS
DECEMBER 31, 2005
WITH COMPARATIVE FIGURES FOR 2004
(EXPRESSED IN RUPIAH, UNLESS OTHERWISE STATED)**

21. BEBAN POKOK PENJUALAN (lanjutan)

	<u>2005</u>
Persediaan barang dalam proses	
Awal tahun	4.132.176.132
Pembelian	401.047.369
Akhir tahun	(4.539.447.614)
Beban Pokok Produksi	619.641.261.954
Persediaan barang jadi	
Awal tahun	48.822.961.734
Pembelian	22.422.934.433
Akhir tahun	(27.289.456.128)
Beban Pokok Penjualan	663.597.701.993

Sebagian pembelian, yaitu sekitar 14,87% dan 13,17% masing-masing pada tahun 2005 dan 2004, dilakukan dengan pihak hubungan istimewa (lihat Catatan 6).

Pada tahun 2005 dan 2004 pembelian dari pemasok dengan jumlah pembelian selama setahun melebihi 10% dari jumlah penjualan bersih konsolidasi adalah pembelian dari Daewoo International Corporation, Korea, yaitu sejumlah Rp 111.421.351.579 atau sekitar 12,9% dari jumlah penjualan bersih konsolidasi pada tahun 2005 dan sejumlah Rp 122.620.816.845 atau sekitar 16,8% dari jumlah penjualan bersih konsolidasi pada tahun 2004.

22. BEBAN PENJUALAN

Akun ini terdiri dari:

	<u>2005</u>
Iklan, komisi dan promosi penjualan	24.536.426.647
Pengangkutan	8.369.574.787
Gaji, upah dan kesejahteraan karyawan	5.459.684.883
Royalti (Catatan 27)	4.406.561.588
Lain-lain	2.588.111.318
Jumlah	45.360.359.223

21. COST OF GOODS SOLD (continued)

	<u>2004</u>	
		<i>Work in-process inventory</i>
	3.618.351.832	<i>Beginning balance</i>
	1.160.552.698	<i>Purchases</i>
	(4.132.176.132)	<i>Ending balance</i>
Beban Pokok Produksi	553.948.795.356	<i>Cost of Goods Manufactured</i>
Persediaan barang jadi		<i>Finished goods inventory</i>
Awal tahun	37.168.015.087	<i>Beginning balance</i>
Pembelian	14.000.429.679	<i>Purchases</i>
Akhir tahun	(48.822.961.734)	<i>Ending balance</i>
Beban Pokok Penjualan	556.294.278.388	Cost of Goods Sold

A portion of purchases approximately to 14.87% and 13.17%, in 2005 and 2004, respectively were made from related parties (see Note 6).

In 2005 and 2004, purchases from suppliers with annual cumulative individual amount exceeding 10% of total consolidated net sales was made from Daewoo International Corporation, Korea, which amounting to Rp 111,421,351,579 or approximately 12.9% of total consolidated net sales in 2005 and amounting to Rp 122,620,816,845 or approximately 16.8% of total consolidated net sales in 2004.

22. SELLING EXPENSES

This account consists of:

	<u>2004</u>
Iklan, komisi dan promosi penjualan	23.809.847.830
Pengangkutan	7.641.265.266
Gaji, upah dan kesejahteraan karyawan	4.693.173.744
Royalti (Catatan 27)	3.152.249.065
Lain-lain	2.441.033.812
Jumlah	41.737.569.717

**PT SELAMAT SEMPURNA Tbk.
DAN ANAK PERUSAHAAN
CATATAN ATAS LAPORAN KEUANGAN KONSOLIDASI
31 DESEMBER 2005
DENGAN ANGKA PERBANDINGAN TAHUN 2004
(DISAJIKAN DALAM RUPIAH, KECUALI DINYATAKAN LAIN)**

**PT SELAMAT SEMPURNA Tbk.
AND SUBSIDIARIES
NOTES TO THE CONSOLIDATED FINANCIAL STATEMENTS
DECEMBER 31, 2005
WITH COMPARATIVE FIGURES FOR 2004
(EXPRESSED IN RUPIAH, UNLESS OTHERWISE STATED)**

23. BEBAN UMUM DAN ADMINISTRASI

Akun ini terdiri dari:

	2005
Gaji, upah dan kesejahteraan karyawan (Catatan 14)	17.498.676.952
Penyusutan (Catatan 9)	3.980.546.762
Beban kantor	3.287.312.198
Sewa	1.297.209.697
Jasa profesional	1.123.119.210
Perjalanan dinas	942.162.918
Amortisasi biaya ditangguhkan	743.562.059
Komunikasi	692.378.184
Asuransi	423.246.613
Sumbangan dan representasi	348.831.884
Lain-lain	1.828.382.313
Jumlah	32.165.428.790

24. PENGHASILAN BUNGA DAN BEBAN KEUANGAN

Penghasilan bunga

Penghasilan bunga terdiri dari:

	2005
Penempatan jangka pendek	476.490.974
Bunga deposito	257.212.763
Jasa giro dan lain-lain	701.510.160
Jumlah	1.435.213.897

Beban keuangan

Beban keuangan terdiri dari:

	2005
Bunga obligasi	8.866.665.267
Bunga dan administrasi pinjaman bank	7.028.550.291
Jumlah	15.895.215.558

25. INFORMASI SEGMENT

Segmen Usaha

Untuk tujuan dan keperluan manajemen, kegiatan usaha Perusahaan dan Anak Perusahaan dikelompokkan dalam 3 (tiga) segmen usaha: penyaring, radiator dan usaha lain-lain. Segmen ini digunakan sebagai dasar pelaporan informasi segmen usaha. Pembebanan harga antara segmen didasarkan pada harga pokok segmen (at cost).

23. GENERAL AND ADMINISTRATIVE EXPENSES

This account consists of:

	2004	
	14.285.060.902	<i>Salaries, wages and employees' benefits (Note 14)</i>
	3.470.722.518	<i>Depreciation (Note 9)</i>
	3.258.288.644	<i>Office expenses</i>
	1.443.087.308	<i>Rental</i>
	810.034.240	<i>Professional fees</i>
	1.034.076.026	<i>Traveling</i>
	624.804.667	<i>Amortization of deferred charges</i>
	645.353.423	<i>Communication</i>
	468.280.001	<i>Insurance</i>
	311.799.386	<i>Donation and representation</i>
	1.751.572.486	<i>Others</i>
Jumlah	28.103.079.601	Total

24. INTEREST INCOME AND FINANCING CHARGES

Interest income

Interest income consist of:

	2004	
	2.881.783.104	<i>Interest from short-term investments</i>
	913.918.801	<i>Interest on time deposit</i>
	611.933.656	<i>Current accounts and others</i>
Jumlah	4.407.635.561	Total

Financing charges

Financing charges consist of:

	2004	
	16.625.000.400	<i>Interest on bonds</i>
	1.168.929.117	<i>Interest and administrative charges on bank loans</i>
Jumlah	17.793.929.517	Total

25. SEGMENT INFORMATION

Business Segment

For management purposes, the Company and Subsidiaries classify its business into 3 (three) business segments: filter, radiator and others. The segments are used as a basis for business segment information reporting. The amount charged inter segments is at cost.

PT SELAMAT SEMPURNA Tbk.
DAN ANAK PERUSAHAAN
CATATAN ATAS LAPORAN KEUANGAN KONSOLIDASI
31 DESEMBER 2005
DENGAN ANGKA PERBANDINGAN TAHUN 2004
(DISAJIKAN DALAM RUPIAH, KECUALI DINYATAKAN LAIN)

PT SELAMAT SEMPURNA Tbk.
AND SUBSIDIARIES
NOTES TO THE CONSOLIDATED FINANCIAL STATEMENTS
DECEMBER 31, 2005
WITH COMPARATIVE FIGURES FOR 2004
(EXPRESSED IN RUPIAH, UNLESS OTHERWISE STATED)

25. INFORMASI SEGMENT (lanjutan)

Segmen Usaha (lanjutan)

Aktivitas utama dari masing-masing segmen:

- Penyaring - Memproduksi dan menjual produk penyaring (filter).
Radiator - Memproduksi dan menjual produk radiator.
Lain-lain - Memproduksi dan menjual komponen automotif lainnya, seperti pendingin udara automotif, tangki bahan bakar, knalpot dan pipa rem.

Informasi segmen usaha Perusahaan dan Anak Perusahaan adalah sebagai berikut:

2005	Penyaring/ Filter	Radiator/ Radiator	Lain-lain/ Others	Eliminasi/ Elimination	Konsolidasi/ Consolidation	2005
PENJUALAN BERSIH						NET SALES
Pihak eksternal	622.603.959.076	215.356.373.665	23.570.928.461	-	861.531.261.202	External parties
Jumlah penjualan bersih	622.603.959.076	215.356.373.665	23.570.928.461	-	861.531.261.202	Total net sales
HASIL						MARGIN
Hasil segmen (laba kotor)	139.809.523.039	53.654.247.462	4.469.788.708	-	197.933.559.209	Segment margin (gross profit)
Beban usaha tidak dapat dialokasikan					77.525.788.013	Unallocated operating expenses
Laba usaha					120.407.771.196	Income from operations
Beban keuangan					(15.895.215.558)	Financing charges
Lain-lain - bersih					(2.443.190.386)	Others - net
Laba sebelum beban pajak penghasilan					102.069.365.252	Income before income tax expense
Beban pajak penghasilan					(30.668.847.087)	Income tax expense
Laba sebelum hak pemegang saham minoritas atas bagian laba bersih Anak Perusahaan					71.400.518.165	Income before minority interests in net earnings of Subsidiaries
Hak pemegang saham minoritas atas bagian laba bersih Anak Perusahaan					(11.265.267.452)	Minority interests in net earnings of Subsidiaries
Laba bersih					60.135.250.713	Net income
Aktiva segmen						Segment assets
Persediaan - bersih	121.784.576.116	35.466.013.261	8.059.744.911	-	165.310.334.288	Inventories - net
Aktiva tetap - bersih	182.558.539.309	62.916.349.720	595.847.005	-	246.070.736.034	Property, plant and equipment - net
Jumlah aktiva segmen	304.343.115.425	98.382.362.981	8.655.591.916	-	411.381.070.322	Total segment assets

25. SEGMENT INFORMATION (continued)

Business Segment (continued)

Main activities of each segment are as follow:

- Filter - Produce and sell filters.
Radiator - Produce and sell radiators.
Others - Produce and sell other automotive components, such as automotive air conditioner, fuel tank, muffler and brake pipe.

Business segment information of the Company and Subsidiaries are as follow:

These Consolidated Financial Statements are Originally Issued in Indonesian Language.

PT SELAMAT SEMPURNA Tbk.
DAN ANAK PERUSAHAAN
CATATAN ATAS LAPORAN KEUANGAN KONSOLIDASI
31 DESEMBER 2005
DENGAN ANGKA PERBANDINGAN TAHUN 2004
(DISAJIKAN DALAM RUPIAH, KECUALI DINYATAKAN LAIN)

PT SELAMAT SEMPURNA Tbk.
AND SUBSIDIARIES
NOTES TO THE CONSOLIDATED FINANCIAL STATEMENTS
DECEMBER 31, 2005
WITH COMPARATIVE FIGURES FOR 2004
(EXPRESSED IN RUPIAH, UNLESS OTHERWISE STATED)

25. INFORMASI SEGMENT (lanjutan)

Segmen Usaha (lanjutan)

2005	Penyaring/ Filter	Radiator/ Radiator	Lain-lain/ Others
Aktiva tidak dapat dialokasi			
Jumlah aktiva			
Kewajiban tidak dapat dialokasi			
Jumlah kewajiban			
Penambahan aktiva tetap	39.244.394.975	11.182.653.615	155.627.470
Penyusutan	31.676.281.492	15.072.821.625	331.504.664
Beban non-kas lainnya (amortisasi)			
2004	Penyaring/ Filter	Radiator/ Radiator	Lain-lain/ Others
PENJUALAN BERSIH			
Pihak eksternal	506.397.751.258	204.199.450.903	20.365.091.705
Antar segmen			99.522.600
Jumlah penjualan bersih	506.397.751.258	204.199.450.903	20.464.614.305
HASIL			
Hasil segmen (laba kotor)	118.776.820.048	50.810.612.112	5.080.583.318
Beban usaha tidak dapat dialokasikan			
Laba usaha			
Beban keuangan			
Lain-lain - bersih			
Laba sebelum beban pajak penghasilan			
Beban pajak penghasilan			
Laba sebelum hak pemegang saham minoritas atas bagian laba bersih Anak Perusahaan			
Hak pemegang saham minoritas atas bagian laba bersih Anak Perusahaan			
Laba bersih			
Aktiva segmen			
Persediaan - bersih	148.506.295.967	52.522.174.173	5.463.459.130
Aktiva tetap - bersih	174.780.829.436	67.563.952.058	1.362.029.601
Jumlah aktiva segmen	323.287.125.403	120.086.126.231	6.825.488.731
Aktiva tidak dapat dialokasi			
Jumlah aktiva			
Kewajiban tidak dapat dialokasi			
Jumlah kewajiban			
Penambahan aktiva tetap	27.709.144.056	14.139.599.544	175.229.618
Penyusutan	31.392.482.771	16.143.191.441	449.080.622
Beban non-kas lainnya (amortisasi)			

25. SEGMENT INFORMATION (continued)

Business Segment (continued)

Eliminasi/ Elimination	Konsolidasi/ Consolidation	2005
	251.757.237.622	Unallocated assets
	663.138.307.944	Total assets
	226.164.074.590	Unallocated liabilities
	226.164.074.590	Total liabilities
	50.582.676.060	Additions to property, plant and equipment
	47.080.607.781	Depreciation expenses
	743.562.059	Other non cash charges (amortization)
		2004
	730.962.293.866	NET SALES
(99.522.600)		External parties
		Inter segment
(99.522.600)	730.962.293.866	Total net sales
		MARGIN
	174.668.015.478	Segment margin (gross profit)
	69.840.649.318	Unallocated operating expenses
	104.827.366.160	Income from operations
	(17.793.929.517)	Financing charges
	11.017.272.900	Others - net
	98.050.709.543	Income before income tax expense
	(27.694.110.178)	Income tax expense
	70.356.599.365	Income before minority interests in net earnings of Subsidiaries
	(12.985.398.316)	Minority interests in net earnings of Subsidiaries
	57.371.201.049	Net income
	206.491.929.270	Segment assets
	243.706.811.095	Inventories - net
	450.198.740.365	Property, plant and equipment - net
	200.731.403.661	Total segment assets
	650.930.144.026	Unallocated assets
	243.718.196.909	Total assets
	243.718.196.909	Unallocated liabilities
	243.718.196.909	Total liabilities
	42.023.973.218	Additions to property, plant and equipment
	47.984.754.834	Depreciation expenses
	624.804.667	Other non cash charges (amortization)

PT SELAMAT SEMPURNA Tbk.
DAN ANAK PERUSAHAAN
CATATAN ATAS LAPORAN KEUANGAN KONSOLIDASI
31 DESEMBER 2005
DENGAN ANGKA PERBANDINGAN TAHUN 2004
(DISAJIKAN DALAM RUPIAH, KECUALI DINYATAKAN LAIN)

PT SELAMAT SEMPURNA Tbk.
AND SUBSIDIARIES
NOTES TO THE CONSOLIDATED FINANCIAL STATEMENTS
DECEMBER 31, 2005
WITH COMPARATIVE FIGURES FOR 2004
(EXPRESSED IN RUPIAH, UNLESS OTHERWISE STATED)

25. INFORMASI SEGMENT (lanjutan)

Segmen Geografis

Aktiva utama Perusahaan dan Anak Perusahaan berlokasi di Tangerang, Propinsi Banten. Analisis penjualan bersih berdasarkan wilayah pemasaran adalah sebagai berikut:

	2004	2004
Lokal	211.313.375.861	188.524.549.863
Ekspor		
Asia	251.244.135.596	215.490.654.286
Amerika	240.376.487.766	181.848.848.689
Australia	67.601.440.021	73.562.833.629
Eropa dan lain-lain	90.995.821.958	71.535.407.399
Jumlah	861.531.261.202	730.962.293.866

Geographical Segment

Main assets of the Company and Subsidiaries are located in Tangerang, Banten Province. Revenue analysis based on marketing region as follow :

Domestic
Export
Asia
America
Australia
Europe and others
Total

26. LABA BERSIH PER SAHAM DASAR

Labanya bersih per saham dasar dihitung dengan membagi laba bersih konsolidasi dengan rata-rata tertimbang jumlah yang beredar pada tahun yang bersangkutan. Perhitungannya adalah sebagai berikut :

	2005	2004
Jumlah laba bersih konsolidasi untuk tujuan perhitungan laba bersih per saham dasar	60.135.250.713	57.371.201.049
Jumlah rata-rata tertimbang saham yang beredar	1.298.668.800	1.298.668.800
Labanya bersih per saham dasar	46	44

26. BASIC EARNINGS PER SHARE

Basic earning per share is calculated by dividing net income by the weighted average of shares outstanding during the year. The calculation are as follows :

Net consolidated income for the purpose to calculate basic earnings per share
Weighted average number of shares outstanding
Basic earnings per share

27. PERJANJIAN DAN KONTRAK PENTING

a. Sejak tahun 1985, Perusahaan telah mengadakan perjanjian bantuan teknis dan manajemen dengan Tennex Corporation, Jepang (Tennex) untuk memproduksi jenis penyaring (filter) tertentu di Indonesia. Sesuai dengan perjanjian tersebut, Perusahaan harus membayar royalti sebesar 3% - 5% dari penjualan bersih atas produk-produk di bawah lisensi. Perjanjian yang terakhir diperbaharui tanggal 26 Desember 1997 tersebut, berlaku untuk 5 (lima) tahun dan dengan sendirinya diperpanjang setiap tahun, kecuali bila diakhiri oleh salah satu pihak dengan pemberitahuan enam bulan di muka.

27. SIGNIFICANT AGREEMENTS AND CONTRACTS

a. Since 1985, the Company has a technical and management assistance agreement with Tennex Corporation, Japan (Tennex) in relation to the production of certain filter products in Indonesia. Based on the agreement, the Company shall pay Tennex royalty fee at the rates of 3% to 5% of net sales of the licensed products. The agreement, which was last renewed on December 26, 1997, is valid for 5 (five) years and is automatically extendable every year unless either party decides not to extend the agreement by giving a six months advance notice.

PT SELAMAT SEMPURNA Tbk.
DAN ANAK PERUSAHAAN
CATATAN ATAS LAPORAN KEUANGAN KONSOLIDASI
31 DESEMBER 2005
DENGAN ANGKA PERBANDINGAN TAHUN 2004
(DISAJIKAN DALAM RUPIAH, KECUALI DINYATAKAN LAIN)

PT SELAMAT SEMPURNA Tbk.
AND SUBSIDIARIES
NOTES TO THE CONSOLIDATED FINANCIAL STATEMENTS
DECEMBER 31, 2005
WITH COMPARATIVE FIGURES FOR 2004
(EXPRESSED IN RUPIAH, UNLESS OTHERWISE STATED)

**27. PERJANJIAN DAN KONTRAK PENTING
(lanjutan)**

- b. Pada tahun 1994, Perusahaan menandatangani perjanjian bantuan teknis dengan Usui Kokusai Sangyo Kaisha, Ltd., Jepang (Usui) untuk memproduksi pipa rem (brake pipe) serta mengadakan ikatan untuk membeli "steel tubes" secara eksklusif dari Usui, yang merupakan bahan baku utama pipa rem tersebut. Perjanjian tersebut berlaku untuk 5 (lima) tahun dan dengan sendirinya dapat diperpanjang setiap tahun.
- c. Pada tahun 1994, Perusahaan menandatangani perjanjian bantuan teknis dan manajemen dengan Tokyo Radiator Mfg. Co. Ltd., Jepang (Tokyo Radiator) untuk memproduksi jenis radiator dan tangki bahan bakar tertentu di Indonesia. Sesuai dengan perjanjian tersebut, Perusahaan harus membayar royalti sebesar 5% dari penjualan bersih atas produk-produk di bawah lisensi, yang terdiri dari 3% untuk jasa bantuan teknis dan 2% untuk jasa bantuan manajemen. Perjanjian ini berlaku untuk periode 3 (tiga) tahun dan dengan sendirinya dapat diperpanjang setiap tahun.
- d. Pada tahun 1995, Perusahaan menandatangani perjanjian bantuan dan data teknis dengan General Motors Corporation (GM), Amerika Serikat, dimana GM bersedia untuk menyediakan informasi teknis yang dirancang dan diciptakan oleh DELPHI - Harrison Thermal System (salah satu divisi dalam GM) kepada Perusahaan. Sebagai imbalan, Perusahaan harus membayar sejumlah jasa teknis serta royalti sebesar 3% dari penjualan bersih atas produk di bawah lisensi. Perjanjian ini berlaku untuk periode 7 (tujuh) tahun dan telah diperpanjang untuk periode 3 (tiga) tahun sampai dengan tanggal 14 Juni 2005, dan selanjutnya tidak terdapat lagi perpanjangan atas perjanjian tersebut.
- e. Sejak tahun 1984, PT Panata Jaya Mandiri (PJM), Anak Perusahaan, telah mengadakan perjanjian bantuan teknis dan lisensi dengan Donaldson Company Inc., Amerika Serikat (Donaldson) untuk memproduksi, merakit dan memasarkan penyaring (filter) jenis-jenis tertentu di Indonesia, yang terakhir diperbaharui dengan perjanjian tertanggal 30 Juni 2000.

**27. SIGNIFICANT AGREEMENTS AND
CONTRACTS (continued)**

- b. In 1994, the Company signed the technical assistance agreement with Usui Kokusai Sangyo Kaisha, Ltd., Japan (Usui) covering the production of brake pipes, as well as the commitment to purchase exclusively from Usui, the steel tubes, which are the main component for the production of brake pipes. The agreement is initially valid for 5 (five) years and is automatically renewable annually thereafter.
- c. Since 1994, the Company has a technical and management assistance agreement with Tokyo Radiator Mfg. Co. Ltd., Japan (Tokyo Radiator) in relation to the production of certain radiators and fuel tank products in Indonesia. Based on the agreement, the Company shall pay Tokyo Radiator royalty fee at the rate of 5% of net sales of the licensed products, consisting of 3% for technical guidance fee and 2% for management guidance fee. The agreement is initially valid for 3 (three) years and is automatically renewable every year thereafter.
- d. In 1995, the Company entered into a technical data and assistance agreement with General Motors Corporation (GM), USA, whereby GM shall provide the Company with technical information that is developed and designed by DELPHI - Harrison Thermal System (a GM's division). As compensation, the Company shall pay technical and royalty fees computed at 3% of net sales of the licensed products. This agreement shall continue to be in effect for a period of 7 (seven) years and was extended for 3 (three) years period until June 14, 2005, and has not been extended, thereafter.
- e. Since 1984, PT Panata Jaya Mandiri (PJM), one of the Subsidiaries, has a technical assistance and license agreement with Donaldson Company Inc., USA (Donaldson) in relation to the production, assembly and sales of certain filter products in Indonesia, which was last renewed through an agreement dated June 30, 2000.

PT SELAMAT SEMPURNA Tbk.
DAN ANAK PERUSAHAAN
CATATAN ATAS LAPORAN KEUANGAN KONSOLIDASI
31 DESEMBER 2005
DENGAN ANGKA PERBANDINGAN TAHUN 2004
(DISAJIKAN DALAM RUPIAH, KECUALI DINYATAKAN LAIN)

PT SELAMAT SEMPURNA Tbk.
AND SUBSIDIARIES
NOTES TO THE CONSOLIDATED FINANCIAL STATEMENTS
DECEMBER 31, 2005
WITH COMPARATIVE FIGURES FOR 2004
(EXPRESSED IN RUPIAH, UNLESS OTHERWISE STATED)

27. PERJANJIAN DAN KONTRAK PENTING
(lanjutan)

Sesuai perjanjian tersebut, PJM harus membayar royalti sebesar 5% dari penjualan bruto produk-produk di bawah lisensi, diluar penjualan kepada Donaldson. Perjanjian ini berlaku untuk 5 (lima) tahun. Selanjutnya, pada tanggal 30 Juni 2000, PJM juga menandatangani perjanjian "Kontrak Pengadaan (Supply Contract)" dengan Donaldson, dimana PJM setuju untuk memproduksi produk-produk tertentu sesuai permintaan Donaldson dengan harga tertentu. Sesuai perjanjian tersebut, PJM menyetujui untuk tidak melakukan penjualan ekspor atas produk-produk di bawah lisensi tersebut secara langsung maupun tidak langsung, kecuali kepada Donaldson. Kontrak pembelian tersebut berlaku selama masa perjanjian bantuan teknis dan lisensi antara PJM dengan Donaldson tersebut masih berlangsung.

- f. Sejak tahun 1988, PT Andhi Chandra Automotive Products Tbk. (ACAP), Anak Perusahaan, telah menandatangani perjanjian bantuan teknis dengan Tokyo Roki Co. Ltd., Jepang untuk memproduksi dan memasarkan berbagai jenis penyaring (filter) tertentu di Indonesia, yang telah diperbaharui dengan perjanjian tertanggal 1 Agustus 2000. Perjanjian tersebut berlaku untuk periode 5 (lima) tahun dan dengan sendirinya dapat diperpanjang setiap tahun.

Jumlah beban royalti sehubungan dengan perjanjian sesuai butir a, c, d dan e di atas adalah sebesar Rp 4.406.561.588 dan Rp 3.152.249.065, masing-masing untuk tahun yang berakhir pada tanggal-tanggal 31 Desember 2005 dan 2004, dan disajikan dalam akun "Beban Penjualan" dalam laporan laba rugi konsolidasi (lihat Catatan 22).

- g. Perusahaan dan Anak Perusahaan menandatangani perjanjian sewa ruangan kantor dengan CV Auto Diesel Radiators Co. untuk ruangan kantor pusat Perusahaan dan Anak Perusahaan. Untuk Perusahaan, perjanjian ini berlaku untuk periode 60 (enam puluh) bulan, sejak tanggal 1 Juli 2000 hingga 30 Juni 2005 dan telah diperpanjang kembali sampai dengan 30 Juni 2007, sedangkan untuk

27. SIGNIFICANT AGREEMENTS AND
CONTRACTS (continued)

In accordance with the agreement, PJM shall pay Donaldson royalty fee at the rate of 5% of gross sales of licensed products, excluding the sales of such products to Donaldson. The aforementioned agreement, is valid for 5 (five) years. Furthermore, on June 30, 2000, PJM also entered into a "Supply Contract" agreement with Donaldson, under which PJM agreed to manufacture specific products ordered by Donaldson at an agreed price. Additionally, PJM agreed that it will not directly or indirectly sell the licensed products to anyone outside of Indonesia other than to Donaldson. The contract shall remain in full force and effective for the same period covered by the aforementioned technical assistance and license agreement.

- f. *Since 1988, PT Andhi Chandra Automotive Products Tbk. (ACAP), one of the Subsidiaries, has a technical agreement with Tokyo Roki Co. Ltd., Japan in relation to the production and sales of certain filter products in Indonesia, which was last renewed on August 1, 2000. The said agreement is valid for 5 (five) years and is automatically renewable annually thereafter.*

Total royalty expenses incurred in connection with the agreements referred to in items a, c, d and e above for the years ended December 31, 2005 and 2004 aggregated to Rp 4,406,561,588 and Rp 3,152,249,065, respectively, and presented as part of "Selling Expenses" in the consolidated statements of income (see Note 22).

- g. *The Company and Subsidiaries signed an office rental agreement with CV Auto Diesel Radiators Co. covering the Company and Subsidiaries' lease of its existing head office space. For the Company, this agreement was initially valid for 60 (sixty) months, from July 1, 2000 until June 30, 2005 and was extended until June 30, 2007, while for ACAP and PJM, its Subsidiaries, this agreement was initially valid for 60 (sixty) months, from January 1, 1997 until*

PT SELAMAT SEMPURNA Tbk.
DAN ANAK PERUSAHAAN
CATATAN ATAS LAPORAN KEUANGAN KONSOLIDASI
31 DESEMBER 2005
DENGAN ANGKA PERBANDINGAN TAHUN 2004
(DISAJIKAN DALAM RUPIAH, KECUALI DINYATAKAN LAIN)

PT SELAMAT SEMPURNA Tbk.
AND SUBSIDIARIES
NOTES TO THE CONSOLIDATED FINANCIAL STATEMENTS
DECEMBER 31, 2005
WITH COMPARATIVE FIGURES FOR 2004
(EXPRESSED IN RUPIAH, UNLESS OTHERWISE STATED)

27. PERJANJIAN DAN KONTRAK PENTING
(lanjutan)

- Anak Perusahaan yaitu ACAP dan PJM, perjanjian ini pada mulanya berlaku untuk periode 60 (enam puluh) bulan, sejak tanggal 1 Januari 1997 hingga 31 Desember 2001, dan telah diperpanjang kembali masing-masing sampai dengan tanggal 31 Desember 2006 dan 31 Desember 2007 (lihat Catatan 6).
- h. ACAP memiliki perjanjian sewa menyewa dengan PT Adrindo Intiperkasa untuk menyewa bangunan pabrik pendukung yang terletak di Tangerang. Perjanjian ini telah diperpanjang untuk periode 1 (satu) tahun sampai dengan 31 Desember 2006 (lihat Catatan 6).
- i. PJM memiliki perjanjian sewa menyewa dengan PT Hydraxle Perkasa dan PT Adrindo Intiperkasa untuk menyewa bangunan pabrik pendukung, yang terletak di Tangerang. Perjanjian ini telah diperpanjang untuk periode 1 (satu) tahun sampai dengan 31 Desember 2006 (lihat Catatan 6).
- j. Pada tanggal 8 April 1995, Perusahaan bersama-sama dengan pemegang saham lainnya dalam PJM menandatangani "Perjanjian antar Pemegang Saham PT Panata Jaya Mandiri", yang antara lain menyetujui pemberian hak (opsi) kepada Donaldson Company Inc., untuk membeli terlebih dahulu setiap saham yang ingin dialihkan atau dijual oleh pemegang saham lainnya.
- k. Perusahaan dan Anak Perusahaan mempunyai fasilitas-fasilitas pinjaman yang belum digunakan pada tanggal 31 Desember 2005 sebagai berikut (lihat Catatan 10):
- Fasilitas Letters of Credit (L/C) dan Kredit Modal Kerja (KMK), dari PT Bank Mandiri (Persero) Tbk. masing-masing adalah sebesar US\$ 8.759.798 dan Rp 16.458.362.482.
 - Fasilitas Letters of Credit (L/C) dari PT Bank Mizuho Indonesia adalah sebesar US\$ 1.726.503.
 - Fasilitas Kredit Lokal dari PT Bank Central Asia Tbk adalah sebesar Rp 2.800.592.822.

27. SIGNIFICANT AGREEMENTS AND
CONTRACTS (continued)

December 31, 2001, and was extended until December 31, 2006 and December 31, 2007, respectively (see Note 6).

- h. *One of Company's subsidiaries, ACAP, has a rental agreement with PT Adrindo Intiperkasa covering the lease of factory support building located in Tangerang. This agreement has been extended for 1 (one) year until December 31, 2006 (see Note 6).*
- i. *One of Company's subsidiaries, PJM, has a rental agreement with PT Hydraxle Perkasa and PT Adrindo Intiperkasa covering the lease of factory building located in Tangerang. This agreement has been extended for 1 (one) year until December 31, 2006 (see Note 6).*
- j. *On April 8, 1995, the Company together with other shareholders of PJM entered into "Shareholders of PT Panata Jaya Mandiri Agreements", which, among others, provides that the shareholders (except for Donaldson) agree to make a first offer to Donaldson Company Inc., in case they decided to sell or otherwise transfer their shares in PJM.*
- k. *As of December 31, 2005, the Company and Subsidiaries have unused loan facilities as follows (see Note 10):*
- *Letters of Credit Facilities, Working Capital Loan, Guarantee Deposits Credit from PT Bank Mandiri (Persero) Tbk. amounted US\$ 8,759,798 and Rp 16,458,362,482, respectively.*
 - *Letters of Credit Facilities from PT Bank Mizuho Indonesia amounted US\$ 1,726,503.*
 - *Credit Local Facility from PT Bank Central Asia Tbk amounted Rp 2,800,592,822.*

PT SELAMAT SEMPURNA Tbk.
DAN ANAK PERUSAHAAN
CATATAN ATAS LAPORAN KEUANGAN KONSOLIDASI
31 DESEMBER 2005
DENGAN ANGKA PERBANDINGAN TAHUN 2004
(DISAJIKAN DALAM RUPIAH, KECUALI DINYATAKAN LAIN)

PT SELAMAT SEMPURNA Tbk.
AND SUBSIDIARIES
NOTES TO THE CONSOLIDATED FINANCIAL STATEMENTS
DECEMBER 31, 2005
WITH COMPARATIVE FIGURES FOR 2004
(EXPRESSED IN RUPIAH, UNLESS OTHERWISE STATED)

27. PERJANJIAN DAN KONTRAK PENTING
(lanjutan)

- I. Perusahaan memiliki perjanjian instrumen derivatif berupa kontrak valuta berjangka (*forward*), yang dilakukan dengan PT Bank Mandiri (Persero) Tbk dengan jangka waktu perjanjian yang telah diperpanjang sampai dengan tanggal 10 Juli 2006 dengan nilai kontrak keseluruhan tidak melebihi US\$ 12.000.000. Pada tanggal 31 Desember 2005, nilai kontrak valuta berjangka yang ditransaksikan adalah sebesar US\$ 4.000.000 dengan nilai tukar *forward* yang berkisar antara Rp 10.038 sampai dengan Rp 10.473 per 1 US\$. Kontrak tersebut akan jatuh tempo pada berbagai tanggal, paling akhir adalah pada tanggal 9 Maret 2006. Pada tanggal 31 Desember 2004, kontrak valuta berjangka dengan bank yang sama dilakukan dengan nilai kontrak sebesar US\$ 6.000.000, serta dengan nilai tukar *forward* yang berkisar antara Rp 9.151 sampai dengan Rp 9.375 per 1 US\$.

Pada tanggal 30 Agustus 2004, Perusahaan menandatangani perjanjian instrumen derivatif berupa kontrak valuta berjangka (*forward*) dengan PT Bank Mizuho Indonesia dengan nilai kontrak keseluruhan yang tidak melebihi US\$ 30.000.000. Jangka waktu perjanjian adalah sampai dengan tanggal 30 Agustus 2005 dan telah diperpanjang sampai dengan tanggal 30 Agustus 2006 dengan jangka waktu maksimal setiap kontrak *forward* adalah selama 3 (tiga) bulan. Pada tanggal 31 Desember 2004, nilai kontrak valuta berjangka yang ditransaksikan adalah sebesar US\$ 3.500.000, dengan nilai tukar *forward* yang berkisar antara Rp 9.180 sampai dengan Rp 9.400 per 1 US\$, sedangkan pada tanggal 31 Desember 2005, nilai kontrak tersebut adalah nihil.

27. SIGNIFICANT AGREEMENTS AND
CONTRACTS (continued)

- I. The Company signed the derivative instruments agreement in the form of foreign exchange contracts (*forward*), with PT Bank Mandiri (Persero) Tbk which was extended until July 10, 2006, with the total amount of the outstanding forward contracts not exceeding US\$ 12,000,000. As of December 31, 2005, the outstanding forward foreign exchange contracts have notional amounts totalling US\$ 4,000,000, with a forward currency exchange rate ranging from Rp 10,038 and Rp 10,473 per 1 US\$. The outstanding contracts will mature on various dates, the latest of which is on March 9, 2006. As of December 31, 2004, the forward foreign exchange contracts with the same bank have notional amounts totalling US\$ 6,000,000 with a forward currency exchange rate Rp 9,375 per 1 US\$.

On August 30, 2004, the Company signed the derivative instruments agreement in the form of foreign exchange contracts (*forward*), with PT Bank Mizuho Indonesia with the total amount of the outstanding forward contracts not exceeding US\$ 30,000,000. This agreement is valid until August 30, 2005 and extended until August 30, 2006 with maximal forward contract period is 3 (three) months. As of December 31, 2004, the outstanding forward foreign exchange contracts have notional amounts totalling US\$ 3,500,000, with a forward currency exchange rate ranging from Rp 9,180 and Rp 9,400 per 1 US\$, while as of December 31, 2005, the amount of the outstanding contracts is nil.

PT SELAMAT SEMPURNA Tbk.
DAN ANAK PERUSAHAAN
CATATAN ATAS LAPORAN KEUANGAN KONSOLIDASI
31 DESEMBER 2005
DENGAN ANGKA PERBANDINGAN TAHUN 2004
(DISAJIKAN DALAM RUPIAH, KECUALI DINYATAKAN LAIN)

PT SELAMAT SEMPURNA Tbk.
AND SUBSIDIARIES
NOTES TO THE CONSOLIDATED FINANCIAL STATEMENTS
DECEMBER 31, 2005
WITH COMPARATIVE FIGURES FOR 2004
(EXPRESSED IN RUPIAH, UNLESS OTHERWISE STATED)

**27. PERJANJIAN DAN KONTRAK PENTING
(lanjutan)**

Piutang bersih yang timbul dari penyesuaian atas nilai wajar kontrak valuta berjangka tersebut pada tanggal 31 Desember 2005 adalah sebesar Rp 1,5 milyar dan dicatat sebagai bagian dari "Piutang Lain-lain" dalam neraca konsolidasi. Sedangkan hutang bersih yang timbul dari penyesuaian atas nilai wajar kontrak valuta berjangka tersebut pada tanggal 31 Desember 2004 adalah sebesar Rp 264 juta dan dicatat sebagai bagian dari "Hutang Lain-lain" dalam neraca konsolidasi.

- m. Perusahaan dan Anak Perusahaan memiliki kontrak pembelian aktiva tetap tertentu. Saldo uang muka sehubungan dengan pembelian aktiva tetap adalah sebesar Rp 6.354.513.248 dan Rp 4.589.271.997, masing-masing pada tanggal 31 Desember 2005 dan 2004, yang disajikan sebagai bagian dari "Aktiva Tidak Lancar" dalam neraca konsolidasi.

27. SIGNIFICANT AGREEMENTS AND CONTRACTS (continued)

As of December 31, 2005, the fair value of the receivable resulting from the forward foreign exchange contracts amounted to Rp 1.5 billion and recorded as part of "Other Receivables" in the consolidated balance sheets. While as of December 31, 2004, the fair value of the payable resulting from the forward foreign exchange contracts amounted to Rp 264 million and recorded as part of "Other Payables" in the consolidated balance sheets.

- m. The Company and Subsidiaries entered into certain property, plant and equipment purchase contracts. The balance of advances for purchases of property, plant and equipment amounted to Rp 6,354,513,248 and Rp 4,589,271,997 as of December 31, 2005 and 2004, respectively, are presented as part of "Non-Current Assets" in the consolidated balance sheets.

28. AKTIVA DAN KEWAJIBAN DALAM MATA UANG ASING

Pada tanggal 31 Desember 2005, Perusahaan dan Anak Perusahaan memiliki aktiva dan kewajiban moneter dalam mata uang asing, terutama sebagai berikut:

28. ASSETS AND LIABILITIES DENOMINATED IN FOREIGN CURRENCIES

As of December 31, 2005, the Company and Subsidiaries have monetary assets and liabilities denominated in foreign currencies mainly as follows:

	Mata Uang Asing Foreign Currencies		Ekuivalen Dalam Rupiah Equivalent in Rupiah Amount	
Aktiva				Assets
Kas dan setara kas	US\$	3.131.611	30.783.735.933	Cash and cash equivalents
	Sin\$	73.325	433.100.249	
	JP¥	3.635.556	303.284.587	
Piutang usaha	US\$	12.835.826	126.176.166.273	Trade receivables
	Sin\$	1.085.242	6.410.056.127	
	JP¥	34.597.736	2.886.205.407	
Jumlah			166.992.548.576	Total

PT SELAMAT SEMPURNA Tbk.
DAN ANAK PERUSAHAAN
CATATAN ATAS LAPORAN KEUANGAN KONSOLIDASI
31 DESEMBER 2005
DENGAN ANGKA PERBANDINGAN TAHUN 2004
(DISAJIKAN DALAM RUPIAH, KECUALI DINYATAKAN LAIN)

PT SELAMAT SEMPURNA Tbk.
AND SUBSIDIARIES
NOTES TO THE CONSOLIDATED FINANCIAL STATEMENTS
DECEMBER 31, 2005
WITH COMPARATIVE FIGURES FOR 2004
(EXPRESSED IN RUPIAH, UNLESS OTHERWISE STATED)

28. AKTIVA DAN KEWAJIBAN DALAM MATA UANG ASING (lanjutan)

28. ASSETS AND LIABILITIES DENOMINATED IN FOREIGN CURRENCIES (continued)

	Mata Uang Asing Foreign Currencies		Ekuivalen Dalam Rupiah Equivalent in Rupiah Amount	
<u>Kewajiban</u>				<u>Liabilities</u>
Hutang bank	US\$	5.596.350	55.012.121.874	Bank loans
	JP¥	450.000	37.539.000	
Hutang usaha	US\$	1.459.605	14.347.919.010	Trade payables
	Sin\$	163.481	965.612.595	
	JP¥	1.340.612	946.054.294	
	EUR	13.770	160.553.369	
Biaya harus dibayar	US\$	212.366	2.087.558.880	Accrued expenses
	Sin\$	57.048	336.958.478	
	JP¥	4.126.644	344.244.632	
Kewajiban kontrak valuta berjangka (Catatan 27i)	US\$	4.000.000	39.320.000.000	Short term forward contract (Note 27i)
Jumlah			113.558.562.123	Total
Aktiva - Bersih			53.433.986.444	Net - Assets

Sebagian besar pendapatan Perusahaan dan Anak Perusahaan adalah berasal dari penjualan ekspor dalam mata uang asing (lihat Catatan 20). Manajemen berkeyakinan bahwa hal tersebut dapat menutupi risiko kewajiban mata uang asing yang mungkin terjadi akibat fluktuasi kurs.

Most portion of the Company's and Subsidiaries' revenues were derived from export sales in foreign currencies (see Note 20). Management believes that such condition is adequate to cover any foreign currencies risk which might arise from the fluctuation of the rate of foreign exchanges.

Pada tanggal 7 Maret 2006 (tanggal Laporan Auditor Independen), kurs rata-rata beberapa mata uang asing yang dikeluarkan Bank Indonesia adalah: US\$ 1 = Rp 9.195; JP¥ 1 = Rp 78,22; EUR 1 = Rp 11.033; dan Sin\$ 1 = Rp 5.652.

As of March 7, 2006, (the date of Independent Auditors' Report) the average rates of exchange published by Bank Indonesia are: US\$ 1 = Rp 9,195; JP¥ 1 = Rp 78,22; EUR = Rp 11,033; and Sin\$ 1 = Rp 5,652.

29. KEJADIAN PENTING SETELAH TANGGAL NERACA

29. SUBSEQUENT EVENT

Pada tanggal 6 Maret 2006, sehubungan dengan bagian penyertaan saham Perusahaan di PT International Steel Indonesia (ISI) (lihat Catatan 8), Perusahaan melakukan penyeteroran modal saham pada ISI sejumlah US\$ 1.908.689 (atau ekuivalen sejumlah Rp 17.526.536.742), sehingga jumlah investasi saham Perusahaan pada ISI setelah setoran modal tersebut adalah sebesar US\$ 3.908.689, yang merupakan 40% pemilikan saham pada ISI.

On March 6, 2006, in relation to the Company's stock subscription in PT International Steel Indonesia (ISI) (see Note 8), the Company paid-up additional amount of US\$ 1,908,689 (or equivalent to Rp 17,526,536,742), accordingly, total of the Company's investment in equity shares of ISI amounted to US\$ 3,908,689, which represents 40% share ownership in ISI.

PT SELAMAT SEMPURNA Tbk.
DAN ANAK PERUSAHAAN
CATATAN ATAS LAPORAN KEUANGAN KONSOLIDASI
31 DESEMBER 2005
DENGAN ANGKA PERBANDINGAN TAHUN 2004
(DISAJIKAN DALAM RUPIAH, KECUALI DINYATAKAN LAIN)

PT SELAMAT SEMPURNA Tbk.
AND SUBSIDIARIES
NOTES TO THE CONSOLIDATED FINANCIAL STATEMENTS
DECEMBER 31, 2005
WITH COMPARATIVE FIGURES FOR 2004
(EXPRESSED IN RUPIAH, UNLESS OTHERWISE STATED)

30. PENYELESAIAN LAPORAN KEUANGAN KONSOLIDASI

Manajemen bertanggung jawab atas penyusunan laporan keuangan konsolidasi ini, yang telah diselesaikan pada tanggal 7 Maret 2006.

30. COMPLETION OF THE CONSOLIDATED FINANCIAL STATEMENTS

Management is responsible for the preparation of the consolidated financial statements of the Company, that is completed on March 7, 2006.

Kantor Pusat

Corporate Headquarter

PT Selamat Sempurna Tbk.
Wisma ADR
Jl. Pluit Raya I No. 1
Jakarta 14440, Indonesia
Telp. (021) 6610033-6690244
Fax. (021) 6698237-6618438
E-mail : adr@adr-group.com
Website : www.adr-group.com

Anak Perusahaan

Subsidiaries

- PT Andhi Chandra Automotive Products Tbk. 64.93%
- PT Panata Jaya Mandiri 70.00%

Pabrik

Plant

- PT Selamat Sempurna Tbk.
Jl. Kapuk Kamal Raya No. 88 (Radiator, etc.)
Jakarta 14470, Indonesia
Telp. (021) 5551646
Fax. (021) 5551905

Jl. Raya LPPU Curug No. 88 (Filter)
Desa Kadujaya - Bitung
Tangerang - Banten, Indonesia
Telp. (021) 5984388
Fax. (021) 5984415
- PT Andhi Chandra Automotive Products Tbk.
Jl. Raya LPPU Curug No. 88
Desa Kadujaya - Bitung
Tangerang - Banten, Indonesia
Telp. (021) 5980157
Fax. (021) 5981240
- PT Panata Jaya Mandiri
Jl. Raya LPPU Curug No. 88
Desa Kadujaya - Bitung
Tangerang - Banten, Indonesia
Telp. (021) 5980155
Fax. (021) 5981225

Lisensi & Bantuan Teknik

Technical Assistance & Licence Agreement

- PT Selamat Sempurna Tbk.
Tokyo Radiators Mfg.Co.Ltd., Japan
Tennex Corp., Japan
Delphi Thermal Systems Division, USA
Usai Kokusai Sangyo Kaisha Ltd., Japan
- PT Andhi Chandra Automotive Products Tbk.
Tokyo Roki Co.Ltd., Japan
- PT Panata Jaya Mandiri
Donaldson Company Inc., USA

Sistem Manajemen Mutu

Quality Management System

ISO/TS 16949:2002
SGS Yarsley International
sejak/since 2003

Dewan Komisaris

Board of Commissioners

- Darsuki Gani (Komisaris Utama/President)
- Johan Kurniawan
- Joseph Pulo (Komisaris Independen/Independent Commissioner)

Direksi

Board of Directors

- Eddy Harlono (Direktur Utama/President)
- Surja Harlono
- Ang Andri Pribadi
- Royanto Jonathan

Komite Audit

Audit Committee

- Joseph Pulo (Ketua/Chairman)
- Rawat Harsodjo
- Susanna Sulantio

Sekretaris Perusahaan

Corporate Secretary

Ang Andri Pribadi

Bursa Pencatatan Saham

Stock Listing

- Bursa Efek Jakarta / Jakarta Stock Exchange
- Bursa Elek Surabaya / Surabaya Stock Exchange

Saham perseroan dipordagangkan di bursa efek (sejak 09 September 1996) dengan kode SMSM

The Company's stocks is traded in stock exchanges (since September 09, 1996) under the symbol SMSM

Akuntan Publik

Public Accountants

Fitradewata Teramihardja, BAP,
Tamara Building Suite 803
Jl. Jenderal Sudirman Kav. 24
Jakarta 12920
Telp. (021) 63850369, 5206650
Fax. (021) 63850368

Biro Administrasi Efek

Share Registrar

PT Sinartama Gunita
Jl. Lombok No. 71
Jakarta 10350, Indonesia
Telp. (021) 31901508
Fax. (021) 31901510

Kustodian

Custody


PT Kustodian Sentral Efek Indonesia (KSEI)
Gedung Bursa Efek Jakarta
Tower I, Lantai 5
Jl. Jendral Sudirman Kav. 52-53
Jakarta 12910

Bank

Banks

- PT Bank Mandiri Tbk.
- PT Bank Buana Indonesia Tbk.
- PT Bank Mizuho Indonesia.
- PT Bank Central Asia Tbk.





From left to right (dari kiri ke kanan): Mr. Darsuki Gani, Mr. Johan Kurniawan, Mr. Joseph Pulo

Darsuki Gani

Warga Negara Indonesia, lahir tahun 1947. Menjabat Komisaris Utama Perseroan sejak 1996. Bergabung dengan Kelompok Usaha ADR sejak tahun 1996 dan saat ini juga menjabat sebagai Komisaris Utama PT Investindo Nusantara Sekuritas. Sebelumnya pernah bekerja sebagai Kepala Bagian PT Bank Pensiunan Militer-Medan (1967-1973), Kepala Bagian PT Bank Bukit Barisan -Medan (1973-1975), Direktur PT Bukit Indah Perdagangan Valuta Asing (1975 -1978) dan Wakil Direktur Utama PT Bank Prima Express (1978-1999). Pernah menempuh pendidikan pada Fakultas Teknik Universitas Kristen Indonesia, Bandung pada tahun 1964-1965.

An Indonesian citizen, born in 1947. Mr. Gani was appointed President Commissioner of the Company in 1996. He joined the ADR Group of Companies in 1996 and currently serves as President Commissioner of PT Investindo Nusantara Sekuritas. He is a former Department Head of PT Bank Pensiunan Militer -Medan (1967-1973), Department Head of PT Bank Bukit Barisan-Medan (1973-1975), Director of PT Bukit Indah Perdagangan Valuta Asing (1975-1978), and Vice President Director of PT Bank Prima Express (1978-1999). He studied at Universitas Kristen Indonesia, Bandung in 1964-1965.

Johan Kurniawan


Warga Negara Indonesia, lahir tahun 1953. Menjabat sebagai Komisaris Perseroan sejak tahun 1983. Merupakan salah satu pendiri dari Kelompok Usaha ADR dan saat ini menjabat sebagai Komisaris Utama PT Hydraxle Perkasa, PT Adrindo Executive Finance, dan PT Prapat Tunggal Cipta serta sebagai Komisaris PT Panata Jaya Mandiri. Sebelumnya pernah menjabat sebagai Komisaris Utama PT Andhi Chandra Automotive Products Tbk. (1998-2000). Menyelesaikan pendidikan akhir Sekolah Menengah Atas, Jakarta, 1971.

An Indonesian citizen, born in 1953. Mr. Kurniawan was appointed Commissioner of the Company in 1983. He is one of the founder of ADR Group of Companies and currently serves as President Commissioner of PT Hydraxle Perkasa, PT Adrindo Executive Finance, PT Prapat Tunggal Cipta and Commissioner of PT Panata Jaya Mandiri. He is a former President Commissioner of PT Andhi Chandra Automotive Products Tbk. (1998-2000) He graduated from Senior High School, Jakarta in 1971.

Joseph Pulo

Warganegara Indonesia, lahir tahun 1952. Menjabat sebagai Komisaris Perseroan sejak bulan April 2004. Bergabung dengan Kelompok Usaha ADR sejak tahun 1994 dan saat ini juga menjabat sebagai Direktur Utama PT Sentral Motorexindo. Sebelumnya pernah bekerja sebagai Supervisor Auditor SGV Utomo, Internal Auditor PT Unilever Indonesia (1980-1982), Senior Auditor Putera Group (1982-1983), Assistant Finance & Accounting Managing Director Indomobil Group (1984-1994), Direktur PT Andhi Chandra Automotive Products Tbk. (2000-2003) dan Direktur Perseroan (2000-2004). Menyelesaikan pendidikan di Universitas Gajah Mada, Yogyakarta, 1977 dan Magister Manajemen Universitas Indonesia, Jakarta, 1993.

An Indonesian citizen, born in 1952. Mr. Pulo was appointed Commissioner of the Company in April 2004. He joined the ADR Group of Companies in 1994 and currently serves as President Director of PT Sentral Motorexindo. He is a former Supervisor Auditor of SGV Utomo (1977-1980), Internal Auditor of PT Unilever Indonesia (1980-1982), Senior Internal Auditor of Putera Group (1982-1983), Assistant Finance & Accounting Managing Director of Indomobil Group(1983-1994), Director of PT Andhi Chandra Automotive Products Tbk. (2000-2003) and Director of the Company (2000-2004). He graduated from University Gajah Mada, Yogyakarta in 1977 and graduated from Master of Management University of Indonesia, Jakarta in 1993.



From left to right (dari kiri ke kanan): Mr. Eddy Hartono, Mr. Surja Hartono, Mr. Royanto Jonathian, Mr. Ang Andri Pribadi

Eddy Hartono

Warga negara Indonesia, lahir tahun 1946. Menjabat sebagai Direktur Utama Perseroan sejak tahun 1983. Merupakan salah satu pendiri Kelompok Usaha ADR dan saat ini juga menjabat sebagai Direktur Utama PT Adrindo Intiperkasa, PT Adrindo Intisarana, PT Andhi Chandra Automotive Products Tbk., PT Panata Jaya Mandiri, PT Adrindo Executive Finance dan PT Hydraxle Perkasa. Menyelesaikan pendidikan akhir Sekolah Menengah Atas, Medan, 1964.

An Indonesian citizen, born in 1946. Mr. Hartono was appointed President Director of the Company in 1983. He is the founder of ADR Group of Companies and currently serves as President Director of PT Adrindo Intiperkasa, PT Adrindo Intisarana, PT Andhi Chandra Automotive Products Tbk, PT Panata Jaya Mandiri, PT Adrindo Executive Finance and PT Hydraxle Perkasa. He graduated from Senior High School, Medan in 1964.

Surja Hartono

Warganegara Indonesia, lahir tahun 1972. Menjabat sebagai Direktur Perseroan sejak bulan Mei 2000. Bergabung dengan Kelompok Usaha ADR sejak tahun 1994 dan saat ini juga menjabat sebagai Direktur PT Adrindo Intiperkasa dan PT Adrindo Intisarana. Sebelumnya pernah bekerja sebagai Assistant Factory Manager PT Andhi Chandra Automotive Products Tbk (1997-1998) dan Factory Manager Perseroan (1998-2000). Menyelesaikan pendidikan di California State University Long Beach, USA, 1994 dan Magister Manajemen di Institute Pendidikan Pengembangan Manajemen, Jakarta, 1997.

An Indonesian citizen, born in 1972. Mr. Hartono was appointed Director of the Company in May 2000. He joined the ADR Group of Companies in 1994 and currently serves as Director of PT Adrindo Intiperkasa and Director of PT Adrindo Intisarana. He is a former Assistant Factory Manager of PT Andhi Chandra Automotive Products Tbk. and Factory Manager of the Company. He graduated from California State University Long Beach, USA, in 1994 and graduated from Master of Management of Institute Pendidikan Pengembangan Manajemen, Jakarta, in 1997.

Royanto Jonathan

Warganegara Indonesia, lahir tahun 1958. Menjabat sebagai Direktur Perseroan sejak bulan April 1996. Bergabung dengan Kelompok Usaha ADR sejak tahun 1983, saat ini juga menjabat sebagai Kepala Divisi Technique, Production & Sales Coordinator Kelompok Usaha ADR. Sebelumnya pernah bekerja sebagai Kepala Unit Produksi PT Asahimas Safety Glass (1978-1983). Menyelesaikan pendidikan akhir di Sekolah Teknik Menengah Strada, Jakarta, 1976.

An Indonesian citizen, born in 1958. Mr. Jonathan was appointed Director of the Company in April 1996. He joined the ADR Group of Companies in January 1983 and currently serves as Division Head of Technique, Production and Sales Coordinator of ADR Group of Companies. He is a former Head of Production Unit of PT Asahimas Safety Glass (1978-1983). He graduated from STM Strada, Jakarta in 1976.

Ang Andri Pribadi

Warganegara Indonesia, lahir tahun 1966. Menjabat sebagai Direktur Perseroan sejak bulan April 2004. Bergabung dengan Kelompok Usaha ADR sejak bulan Januari 1998 dan saat ini juga menjabat sebagai Corporate Secretary Perseroan, Corporate Secretary & Direktur PT Andhi Chandra Automotive Products Tbk., Direktur PT Adrindo Executive Finance dan Kepala Divisi FAM & Administration Kelompok Usaha ADR. Sebelumnya pernah bekerja sebagai Internal Audit Manager dan Deputy General Manager in Finance & Accounting PT Sac Nusantara (1990-1997). Menyelesaikan pendidikan di Universitas Katolik Parahyangan, Bandung, 1990 dan Magister Manajemen, Universitas Indonesia, Jakarta, 1992.

An Indonesian citizen, born in 1966. Mr. Pribadi was appointed Director of the Company in April 2004. He joined the ADR Group of Companies in January 1998 and currently serves as Corporate Secretary of the Company, Corporate Secretary & Director of PT Andhi Chandra Automotive Products Tbk, Director of PT Adrindo Executive Finance dan Division Head of FAM & Administration ADR Group of Companies. He is a former Internal Audit Manager and Deputy General Manager in Finance & Accounting of PT Sac Nusantara (1990-1997). He graduated from Parahyangan Catholic University, Bandung in 1990 and graduated from Master of Management University of Indonesia, Jakarta in 1992.



PT SELAMAT SEMPURNA Tbk.
MEMBER OF ADR GROUP

HEAD OFFICE

Wisma ADR, Jl. Pluit Raya I No. 1, Jakarta 14440 - Indonesia
Phone. : (62-21) 661 0033, 669 0244; Fax. : (62-21) 669 6237
Website: www.adr-group.com, E-mail: adr@adr-group.com

FACTORY

Jl. Kapuk Kamal Raya No. 88, Jakarta 14470 - Indonesia
Phone. : (62-21) 555 1646 (Hunting); Fax. : (62-21) 555 1905

Kawasan Industri ADR, Desa Kadujaya, Curug, Tangerang 15810, Banten-Indonesia
Phone. : (62-21) 598 4388 (Hunting); Fax. : (62-21) 598 4415



Com. SGS IJ04478112 8
Cert. IAT 0003292
ISO/TS 16949:2002